

ສາທາລະນະລັດ ປະຊາທິປະໄຕ ປະຊາຊົນລາວ

ກະຊວງກະສິກໍາ ແລະ ປ່າໄມ້

# ຄູ່ມືການວາງແຜນພັດທະນາບ້ານ

ໂຄງການປັບປຸງຊີວິດການເປັນຢູ່ ແລະ ການປັບຕົວກັບການປ່ຽນແປງດິນຟ້າອາກາດ  
(ປຊກ) “CLEAR” (P178545)



ວັນທີ: ພະຈິກ 2024

ຕິດຕໍ່: ໂຄງການ ປຊກ, ຖະໜົນນາໄຮ່ດຽວ, ບ້ານສີສະຫວາດໃຕ້, ເມືອງ ຈັນທະບູລີ ນະຄອນຫຼວງ  
ວຽງຈັນ, ເບີໂທຫ້ອງການ [Tel:021-261479-80](tel:021-261479-80); ແຟັກ: 021-261481

ໜ່ວຍງານຈັດຕັ້ງປະຕິບັດພາຍໃນ ກະຊວງກະສິກໍາ ແລະ ປ່າໄມ້: ກອງທຶນຫຼຸດຜ່ອນຄວາມທຸກຍາກ  
ສະໜັບສະໜູນເງິນທຶນໂດຍ: ທະນາຄານໂລກ

# ຄຳນຳ

ຄູ່ມືການວາງແຜນພັດທະນາບ້ານສະບັບນີ້ ໄດ້ຜັນຂະຫຍາຍມາຈາກການວາງແຜນແບບມີສ່ວນຮ່ວມຂອງບ້ານ (PPM) ຂອງກະຊວງແຜນການ ແລະ ການລົງທຶນ ທີ່ໄດ້ປັບປຸງໃນທ້າຍປີ 2021. ຄູ່ມືດັ່ງກ່າວມີລາຍລະອຽດເພີ່ມເຕີມ ແລະ ອະທິບາຍວິທີການພັດທະນາທາງດ້ານເຕັກນິກທີ່ເໝາະສົມໃນປະຈຸບັນ.

ດັ່ງທີ່ພວກເຮົາຮູ້ນຳກັນແລ້ວວ່າ ການວາງແຜນແບບມີສ່ວນຮ່ວມໃນລະດັບບ້ານແມ່ນບາດກ້າວທີ່ສຳຄັນທີ່ສຸດສຳລັບ ການວາງແຜນໂຄງການ. ກິດຈະກຳດັ່ງກ່າວໄດ້ເປີດໂອກາດ ແລະ ສິດໃຫ້ແກ່ປະຊາຊົນ ມີສ່ວນຮ່ວມຫຼາຍຂຶ້ນຈາກຜູ້ ໄດ້ຮັບຜົນປະໂຫຍດ (ລວມທັງແມ່ຍິງ; ຄອບຄົວທຸກຍາກທີ່ສຸດ; ກຸ່ມຄົນດ້ອຍໂອກາດ, ຊົນເຜົ່າ) ໃນການແລກປ່ຽນ ແນວຄວາມຄິດຂອງເຂົາເຈົ້າ ແລະ ສິ່ງທີ່ເຂົາເຈົ້າຕ້ອງການຕົວຈິງໃນແຜນພັດທະນາບ້ານໃນຊຸມຊົນ ແລະ ຄວາມຄາດ ຫວັງຂອງເຂົາເຈົ້າຕໍ່ກັບຄວາມສະຫວັດດີພາບຂອງເຂົາເຈົ້າ ໃນອະນາຄົດ. ກິດຈະກຳນີ້ຍັງຊ່ວຍໃຫ້ຄົນໃນຊຸມຊົນ ເຂົ້າໃຈດີຂຶ້ນ ແລະ ສາມາດລະບຸໄດ້ວ່າເຂົາເຈົ້າຕ້ອງປັບປຸງດ້ານໃດແດ່.

ຄູ່ມືສະບັບນີ້ຂ້ອນຂ້າງແຕກຕ່າງຈາກແຜນພັດທະນາບ້ານຂອງ ກອງທຶນຫຼຸດຜ່ອນຄວາມທຸກຍາກ ທີ່ເກືອບເນັ້ນໃສ່ ຄວາມຕ້ອງການດ້ານພື້ນຖານໂຄງລ່າງເປັນຫຼັກ ແລະ ຈຳກັດຄວາມຕ້ອງການດ້ານຊີວິດການເປັນຢູ່ ແລະ ໂພຊະນາ ການ ແລະ ໃນຄູ່ມືທາງກອງທຶນຫຼຸດຜ່ອນຄວາມທຸກຍາກ ຍັງໄດ້ລວມເອົາຄວາມທຸກຍາກຂອງຄົວເຮືອນ, ການສ້າງ ແຜນທີ່ສັງຄົມ ແລະ ຊັບພະຍາກອນຂອງບ້ານ ແລະ ການວິເຄາະຄວາມທຸກຍາກ ວິທີການສຳລັບການວິເຄາະການ ສົນທະນາກຸ່ມກ່ຽວກັບຄວາມຕ້ອງການບຸລິມະສິດ. ເຊິ່ງທາງ ໂຄງການ ປຊກ ພະຍາຍາມເຮັດໃຫ້ງ່າຍດາຍຂອງວິທີ ການໂດຍການໃສ່ຂໍ້ມູນທັງຫມົດເຊັ່ນ: ການເກັບຄວາມທຸກຍາກຂອງຄົວເຮືອນ, ການສ້າງແຜນທີ່ສັງຄົມແລະ ຊັບພະຍາກອນຂອງບ້ານ ແລະ ຄວາມຕ້ອງການບຸລິມະສິດທຳອິດຈາກການສົນທະນາກຸ່ມ ແມ່ນຢູ່ໃນຂໍ້ມູນພື້ນຖານ ຂອງບ້ານເພື່ອປະຫຍັດເວລາໃນການສ້າງແຜນການພັດທະນາບ້ານດຳເນີນຢູ່ໃນບ້ານ ແລະ ຍັງບໍ່ຈຳກັດການປັບປຸງ ພື້ນຖານໂຄງລ່າງ. ແຕ່ຍັງມີການກຳນົດກິດຈະກຳພື້ນຖານໂຄງລ່າງທີ່ເຊື່ອມໂຍງໃສ່ກິດຈະກຳປັບປຸງຊີວິດການເປັນຢູ່ ແລະ ຄວາມຕ້ອງການໂພຊະນາການຂອງເຂົາເຈົ້າ.

ປຶ້ມຄູ່ມືສະບັບນີ້ອະທິບາຍ ແລະ ແນະນຳສ້າງຄວາມສະດວກໃນຂະບວນການວາງແຜນ, ວິທີການທີ່ມີວາລະແຍກ ປະເພດບ້ານເຊັ່ນ: ປະເພດບ້ານ I ແລະ ປະເພດບ້ານ II, III. ຂັ້ນຕອນການວາງແຜນທັງໝົດແມ່ນຄ້າຍຄືກັນ ແຕ່ວິທີ ການມີລາຍລະອຽດແຕກຕ່າງກັນໄປຕາມປະເພດຂອງບ້ານ. ເຊັ່ນ: ບ້ານປະເພດ 1 ແມ່ນອີງໃສ່ຄວາມຕ້ອງການ ພື້ນຖານໂຄງລ່າງ, ກິດຈະກຳກຸ່ມຊ່ວຍເຫຼືອເຊິ່ງກັນ ແລະ ກັນ, ການຜະລິດສະບຽງອາຫານດ້ວຍການໃຫ້ການ ຊ່ວຍເຫຼືອດ້ານແນວພັນ ແລະ ກຸ່ມໂພຊະນາການຊຸມຊົນ ແລະ ການປ່ຽນແປງພຶດຕິກຳທາງສັງຄົມ (SBC). ປະເພດ ບ້ານ 2 ແລະ 3 ສຸມໃສ່ພື້ນຖານໂຄງລ່າງທີ່ຕິດພັນກັບການວາງແຜນຊີວິດການເປັນຢູ່ ແລະ ໂພຊະນາການ, ກຸ່ມ ຊ່ວຍເຫຼືອເຊິ່ງກັນ ແລະ ກັນ ແມ່ນສະໜອງກິດຈະກຳການອອມເງິນ ແລະ ສິນເຊື່ອ, ການຊ່ວຍເຫຼືອດ້ານເມັດພັນສະ ຫັບສະໜູນລາຍຮັບ ແລະ ກຸ່ມໂພຊະນາການຂອງຊຸມຊົນ ແລະ ການປ່ຽນແປງພຶດຕິກຳທາງສັງຄົມ.

ການວາງແຜນພັດທະນາບ້ານ, ມີ 4 ລຳດັບຄື: ລຳດັບທີ 1. ເປີດກອງປະຊຸມ ແລະ ແນະນຳ, ລຳດັບທີ 2. ທົບທວນ ຄວາມຕ້ອງການ ແລະ ການຈັດກຸ່ມເບື້ອງຕົ້ນ, ລຳດັບທີ 3. ການສົນທະນາກຸ່ມ ແລະ ລຳດັບທີ 4. ແບ່ງປັນບຸລິມະສິດ ຄວາມຕ້ອງການກັບເມືອງ.

# ສາລະບານ

## Contents

ຄຳນຳ	1
ສາລະບານ	2
ພາກທີ I	5
1. ແນະນຳການວາງແຜນແບບມີສ່ວນຮ່ວມ .....	5
1.1 ນິຍາມ.....	5
1.1.1 ການວາງແຜນ.....	5
1.1.2 ການວາງແຜນແບບມີສ່ວນຮ່ວມ:.....	5
1.1.3 ການມີສ່ວນຮ່ວມ:.....	5
1.1.4 ການວາງແຜນແບບແຕ່ເທິງລົງລຸ່ມ:.....	5
1.1.5 ການວາງແຜນແບບແຕ່ລຸ່ມຂຶ້ນເທິງ:.....	5
1.2 ລະບົບການວາງແຜນໃນທ້ອງຖິ່ນ .....	5
1.2.1 ລະບົບການວາງແຜນຂອງລັດຖະບານ:.....	6
1.2.2 ຂັ້ນຕອນການວາງແຜນໂດຍຄູ່ຮ່ວມພັດທະນາ:.....	6
ພາກທີ II	7
ຄວາມສຳຄັນ, ຈຸດປະສົງ, ຫຼັກການ ແລະ ວິທີການວາງແຜນພັດທະນາແບບມີສ່ວນຮ່ວມໃນລະດັບບ້ານ .....	7
1 ຄວາມສຳຄັນຂອງການວາງແຜນພັດທະນາແບບມີສ່ວນຮ່ວມໃນລະດັບບ້ານ .....	7
2 ຈຸດປະສົງສະເພາະ ຂອງການວາງແຜນພັດທະນາແບບມີສ່ວນຮ່ວມໃນລະດັບບ້ານ.....	7
3 ຫຼັກການວາງແຜນພັດທະນາແບບມີສ່ວນຮ່ວມໃນລະດັບບ້ານ .....	7
3.1 ຫຼັກການທົ່ວໄປ:.....	7
3.2 ຫຼັກການສະເພາະ:.....	7
4 ວິທີການວາງແຜນພັດທະນາແບບມີສ່ວນຮ່ວມໃນລະດັບບ້ານ .....	8
ພາກທີ III	9
ຂະບວນການວາງແຜນພັດທະນາບ້ານແບບມີສ່ວນຮ່ວມ ໂຄງການ ປຊກ.....	9
1. ພາບລວມ.....	9
2. ຄາດຫຼັງຜົນໄດ້ຮັບ:.....	9
3. ໂຄງສ້າງຂະບວນການວາງແຜນພັດທະນາບ້ານ .....	9
4. ຂະບວນການ, ບາດກ້າວ ແລະ ວິທີການຈັດກອງປະຊຸມວາງແຜນພັດທະນາບ້ານ.....	10
4.1 ກອງປະຊຸມຈະໃຊ້ເວລາດົນປານໃດ ແລະ ຢູ່ໃສ?.....	11
4.2 ໃຜຈະເປັນຜູ້ນຳພາໃນການຈັດຕັ້ງປະຕິບັດໃນການວາງແຜນ? .....	11
4.3 ການກະກຽມກ່ອນການລົງວາງແຜນຂັ້ນບ້ານ .....	11

4.4	ໃຜຈະເຂົ້າຮ່ວມໃນຂັ້ນບ້ານ .....	12
4.5	ການກະກຽມກ່ອນການວາງແຜນພັດທະນາບ້ານ.....	12
4.5.1	ກອງປະຊຸມແນະນຳໂຄງການຂັ້ນບ້ານ. ....	12
4.5.2	ການຝຶກອົບຮົມໃຫ້ແກ່ພະນັກງານຂັ້ນເມືອງ ແລະ ພະນັກງານຂັ້ນບ້ານ .....	12
4.5.3	ສຳເລັດການເກັບກຳຂໍ້ມູນພື້ນຖານຂອງບ້ານ. ....	12
4.5.4	ສ້າງຕັ້ງກຸ່ມຊ່ວຍເຫຼືອເຊິ່ງກັນ ແລະ ກັນ/ການປຶກສາຫາລືດ້ານການປັບປຸງຊີວິດການເປັນຢູ່. ....	12
4.5.5	ສ້າງຕັ້ງກຸ່ມໂພຊະນາການຊຸມຊົນ/ການສົນທະນາ.....	13
4.5.6	ການຄັດເລືອກຜູ້ອຳນວຍຄວາມສະດວກຂັ້ນບ້ານ ແລະ ຈັດຫາການຝຶກອົບຮົມກ່ຽວກັບຂະບວນ ການວາງແຜນພັດທະນາບ້ານ. ....	13
4.5.7	ການຝຶກອົບຮົມ ການເສີມສ້າງຄວາມສາມາດໃຫ້ຊຸມຊົນ (ຊຸດຝຶກອົບຮົມມີປະມານ 1-5 ຫົວຂໍ້). 13	
4.5.8	ການຄັດເລືອກສະຖານທີ່ສຳລັບການຈັດກອງປະຊຸມວາງແຜນພັດທະນາບ້ານ.....	13
4.6	ວາລະຂະບວນການວາງແຜນພັດທະນາບ້ານສຳລັບບ້ານປະເພດທີ 1 ແລະ ປະເພດ 2 ແລະ 3. ....	14
4.6.1	ກອງປະຊຸມວາງແຜນພັດທະນາບ້ານ – ສຳລັບບ້ານປະເພດທີ 1.....	19
4.6.2	ກອງປະຊຸມສ້າງແຜນພັດທະນາບ້ານ - ບ້ານປະເພດ 2 ແລະ 3. ....	24
4.7	ກອງປະຊຸມປະສານງານ ແລະ ສ້າງແຜນຂັ້ນເມືອງ ( 1 ມື້).....	29
4.7.1	ຈຸດປະສົງ .....	30
4.7.2	ຜົນໄດ້ຮັບທີ່ຄາດຫວັງ .....	30
4.7.3	ໄລຍະເວລາ ແລະ ສະຖານທີ່.....	30
4.7.4	ຜູ້ເຂົ້າຮ່ວມ.....	30
4.7.5	ຜູ້ອຳນວຍຄວາມສະດວກ.....	30
4.7.6	ການກະກຽມກ່ອນການປະຊຸມຂັ້ນເມືອງ ແລະ ໃນລະຫວ່າງການປະຊຸມ .....	30
4.7.7	ພາຍຫຼັງກອງປະຊຸມຂັ້ນເມືອງ.....	31
4.8	ແຜນພັດທະນາເສດຖະກິດ-ສັງຄົມຂັ້ນເມືອງ (ທີ່ມີແລ້ວ) .....	31
5	ເອກະສານຄັດຕິດ .....	32
	ເອກະສານຄັດຕິດທີ 1: ແບບຟອມລົງທະບຽນ .....	32
	ເອກະສານຄັດຕິດທີ 2: ພາບລວມຂອງໂຄງການ ປຊກ.....	33
	ເອກະສານຄັດຕິດທີ 3: ໂປສເຕີ້ຂັ້ນຕອນການວາງແຜນພັດທະນາບ້ານ .....	34
	ເອກະສານຄັດຕິດທີ 4: ໂປສເຕີ້ ລາຍການທາງເລືອກໂຄງລ່າງພື້ນຖານທີ່ຊັດເຈນ ແລະ ລາຍການທີ່ບໍ່ອະນຸຍາດຈາກ ໂຄງການຄຸ້ມຄອງສິ່ງແວດລ້ອມ ແລະ ສັງຄົມ .....	35
	ເອກະສານຄັດຕິດທີ 5: ເງື່ອນໄຂໃນການຄຸ້ມຄອງນຳໃຊ້ ແລະ ບຳລຸງຮັກສາ ກິດຈະກຳຍ່ອຍຕໍ່ປີ .....	36

ເອກະສານຄັດຕິດທີ 6: ກິດຈະກຳປັບປຸງຊີວິດການເປັນຢູ່ຂອງໂຄງການ ປຊກ.....	37
ເອກະສານຄັດຕິດທີ 7: ຂໍ້ມູນຂັ້ນບ້ານ.....	40
ເອກະສານຄັດຕິດທີ 8: 6 ຫຼັກການສຳລັບໂຄງການ ປຊກ .....	41
ເອກະສານຄັດຕິດທີ 9: ບົດບັນທຶກກອງປະຊຸມສ້າງແຜນພັດທະນາບ້ານ .....	42
ເອກະສານຄັດຕິດທີ 10: ຮ່າງບົດລາຍງານການສ້າງແຜນພັດທະນາບ້ານ.....	43

# ພາກທີ I

## 1. ແນະນຳການວາງແຜນແບບມີສ່ວນຮ່ວມ

### 1.1 ນິຍາມ

#### 1.1.1 ການວາງແຜນ

ແມ່ນຂະບວນການກຳນົດຈຸດປະສົງ, ເປົ້າໝາຍ, ວາງນະໂຍບາຍ ແລະ ວິທີຈັດຕັ້ງປະຕິບັດໃຫ້ດີທີ່ສຸດໄວ້ລ່ວງໜ້າ, ບົນພື້ນຖານການຮັບຮູ້ກົດເກນທາງດ້ານເສດຖະກິດ ທີ່ຄາດວ່າຈະສາມາດດຳເນີນການໄດ້ໃນຊ່ວງເວລາທີ່ກຳນົດໄວ້ ເວົ້າອີກຢ່າງໜຶ່ງ ການວາງແຜນ ແມ່ນການກຳນົດທິດທາງ ແລະ ໜ້າທີ່ເພື່ອເປັນບ່ອນອີງຊຶ້ງ ໃນການຈັດຕັ້ງປະຕິບັດ ໃນຕໍ່ໜ້າແບບວິທະຍາສາດ ແລະ ຕໍ່ເນື່ອງ ຫຼື ມີການເລືອກເຟັ້ນເອົາທິດທາງທີ່ດີທີ່ສຸດ ເພື່ອນຳມາຈັດຕັ້ງປະຕິບັດ ໃຫ້ບັນລຸຕາມເປົ້າໝາຍທີ່ວາງໄວ້.

#### 1.1.2 ການວາງແຜນແບບມີສ່ວນຮ່ວມ:

ການວາງແຜນແບບມີສ່ວນຮ່ວມ ແມ່ນວິທີການວາງແຜນການມີສ່ວນຮ່ວມຂອງຊຸມຊົນ/ຊາວບ້ານ ແລະ ທຸກພາກສ່ວນທີ່ກ່ຽວຂ້ອງ ແລະ ພາກສ່ວນກ່ຽວຂ້ອງໃນການກຳນົດເປົ້າໝາຍ, ເປົ້າໝາຍ, ຈຸດປະສົງ, ທິດທາງ, ການເຄື່ອນໄຫວ ແລະ ວິທີການຈັດຕັ້ງປະຕິບັດພາຍໃນງົບປະມານທີ່ມີ. ລັກສະນະຕົ້ນຕໍຂອງການວາງແຜນແບບມີສ່ວນຮ່ວມແມ່ນເພື່ອໃຫ້ແນ່ໃຈວ່າຜູ້ໄດ້ຮັບຜົນປະໂຫຍດ ແລະ ຜູ້ມີສ່ວນຮ່ວມທັງຫມົດຂອງຂະບວນການວາງແຜນ ມີໂອກາດທີ່ຈະແບ່ງປັນລັກສະນະ ແລະ ຄວາມຕ້ອງການຂອງເຂົາເຈົ້າ.

#### 1.1.3 ການມີສ່ວນຮ່ວມ:

ນີ້ແມ່ນຂະບວນການເພື່ອຮັບປະກັນວ່າປະຊາຊົນດ້ອຍໂອກາດ ແລະ ຜູ້ດ້ອຍໂອກາດຈະມີໂອກາດທີ່ຈະອອກສຽງໃນຂະບວນການວາງແຜນ. ກຸ່ມດ້ອຍໂອກາດ ແລະ ຜູ້ດ້ອຍໂອກາດເຫຼົ່ານີ້, ຕົວຢ່າງ, ຜູ້ທຸກຍາກທີ່ສຸດ, ແມ່ຍິງ, ຊົນເຜົ່າ, ກຸ່ມທີ່ບໍ່ຮູ້ໜັງສື ຫຼື ກຸ່ມໃດໜຶ່ງທີ່ມີຄວາມສ່ຽງ. ຂະບວນການວາງແຜນລວມຈະມີການຈັດການໃຫ້ກຸ່ມເຫຼົ່ານີ້ປຶກສາຫາລື, ຍົກສູງ, ແລະ ບ້ອງກັນບຸລິມະສິດຂອງເຂົາເຈົ້າ.

#### 1.1.4 ການວາງແຜນແບບແຕ່ເທິງລົງລຸ່ມ:

ນີ້ແມ່ນຂະບວນການວາງແຜນທີ່ລັດຖະບານກຳນົດທິດທາງລວມ, ນະໂຍບາຍ ແລະ ຄາດໝາຍທີ່ເປັນໄປໄດ້, ເນັ້ນໜັກເຖິງການເຕີບໂຕເສດຖະກິດຢ່າງບໍ່ຢຸດຢັ້ງ, ລົບລ້າງຄວາມທຸກຍາກ ແລະ ຍົກສູງຊີວິດການເປັນຢູ່ໃນໄລຍະເວລາ. ຈາກນັ້ນ ຈະນຳໄປໃຊ້ເປັນທິດທາງໃນການສ້າງແຜນການໃນລະດັບຕ່າງໆ (ລະດັບຊາດ, ແຂວງ, ເມືອງ ແລະ ບ້ານ).

#### 1.1.5 ການວາງແຜນແບບແຕ່ລຸ່ມຂຶ້ນເທິງ:

ນີ້ແມ່ນຂະບວນການວາງແຜນທີ່ຊາວບ້ານ ແລະ ພາກສ່ວນທີ່ກ່ຽວຂ້ອງຕັດສິນ ແລະ ຄັດເລືອກບັນດາກິດຈະກຳທີ່ເໝາະສົມກັບລັກສະນະເສດຖະກິດ-ສັງຄົມຂອງທ້ອງຖິ່ນ ແລະ ຄວາມຕ້ອງການຂອງຕົນພາຍໃນງົບປະມານທີ່ມີຢູ່ ແລະ ປະກອບເຂົ້າໃນແຜນພັດທະນາເສດຖະກິດ-ສັງຄົມທ້ອງຖິ່ນ.

## 1.2 ລະບົບການວາງແຜນໃນທ້ອງຖິ່ນ

ໃນລາວມີ 2 ລະບົບການວາງແຜນຕົ້ນຕໍ, ອັນໜຶ່ງແມ່ນລັດຖະບານລາວ (GoL) ແລະ ອີກລະບົບໜຶ່ງແມ່ນເປັນຄຳສັບທົ່ວໄປສຳລັບຂັ້ນຕອນການວາງແຜນ ທີ່ປະຕິບັດໂດຍຄູ່ຮ່ວມພັດທະນາໃນປະເທດ.

### 1.2.1 ລະບົບການວາງແຜນຂອງລັດຖະບານ:

ລະບົບການວາງແຜນຂອງລັດຖະບານ ແມ່ນການປະສົມປະສານຂອງຂະບວນການເທິງລິງລຸ່ມ ແລະ ຂັ້ນລຸ່ມຂຶ້ນເທິງ. ໃນອະດີດ, ລັດຖະບານໄດ້ອອກເອກະສານກ່ຽວກັບທິດທາງ, ນະໂຍບາຍ, ບຸລິມະສິດໃຫ້ບັນດາກະຊວງ, ອົງການລັດ ແລະ ຂະແໜງການທີ່ກ່ຽວຂ້ອງແຕ່ສູນກາງລົງຮອດທ້ອງຖິ່ນ ເພື່ອແຈ້ງໃຫ້ເຂົາເຈົ້າຊາບກ່ຽວກັບການກະກຽມສ້າງແຜນພັດທະນາຂອງແຕ່ລະກະຊວງ, ຂະແໜງການ ແລະ ທ້ອງຖິ່ນ. ຕໍ່ມາ ຊາວບ້ານສະເໝີບຸລິມະສິດໃນການສ້າງແຜນພັດທະນາບ້ານ.

### 1.2.2 ຂັ້ນຕອນການວາງແຜນໂດຍຄູ່ຮ່ວມພັດທະນາ:

ມີຫຼາຍຂະບວນການວາງແຜນທີ່ຈັດຕັ້ງປະຕິບັດໂດຍຄູ່ຮ່ວມພັດທະນາໃນ ສປປ ລາວ. ໃນຄວາມເປັນຈິງ, ຄູ່ຮ່ວມພັດທະນາ ທັງຫມົດມີຂະບວນການວາງແຜນຂອງຕົນເອງທີ່ໃຊ້ໃນພື້ນທີ່ໂຄງການຂອງພວກເຂົາເພື່ອສະໜັບສະໜູນຂໍ້ມູນສໍາລັບຂະບວນການວາງແຜນຂອງໂຄງການ. ລັກສະນະທົ່ວໄປອັນໜຶ່ງໃນທົ່ວຂະບວນການວາງແຜນຂອງຄູ່ຮ່ວມພັດທະນາ ແມ່ນການມີສ່ວນຮ່ວມ, ເຊິ່ງ ຄູ່ຮ່ວມພັດທະນາ ໄດ້ໃຊ້ມາດຕະການທີ່ແຕກຕ່າງກັນເພື່ອຊຸກຍູ້ໃຫ້ຜູ້ທີ່ໄດ້ຮັບຜົນປະໂຫຍດເຂົ້າຮ່ວມຂະບວນການວາງແຜນ, ເຖິງແມ່ນວ່າລະດັບການມີສ່ວນຮ່ວມ ແລະ ເຄື່ອງມືການມີສ່ວນຮ່ວມທີ່ນໍາໃຊ້ແຕກຕ່າງກັນຈາກໂຄງການໜຶ່ງໄປຫາອີກໂຄງການໜຶ່ງ. ໃນຄໍາສັບຕ່າງໆທົ່ວໄປ, ມີສອງຍຸດທະສາດການມີສ່ວນຮ່ວມຢ່າງກວ້າງຂວາງ: ໜຶ່ງແມ່ນວິທີການຂະຫນາດນ້ອຍກວ່າ, ມີຄຸນນະພາບສູງທີ່ເປົ້າຫມາຍກຸ່ມນ້ອຍ ແລະ ອີກວິທີໜຶ່ງທີ່ປະກອບດ້ວຍວິທີການຂະຫນາດໃຫຍ່ທີ່ສາມາດເປັນສະຖາບັນ ແລະ ຍືນຍົງ. ໃນຂະນະທີ່ອະດີດມັກຈະຖືກນໍາໃຊ້ໂດຍອົງການຈັດຕັ້ງສາກົນທີ່ບໍ່ຂຶ້ນກັບລັດຖະບານ (INGOs) ຫຼື ຄູ່ຮ່ວມງານພັດທະນາໃນໂຄງການຂະຫນາດນ້ອຍ.

## ພາກທີ II

# ຄວາມສໍາຄັນ,ຈຸດປະສົງ, ຫຼັກການ ແລະ ວິທີການວາງແຜນພັດທະນາແບບມີສ່ວນຮ່ວມໃນລະດັບບ້ານ

### 1 ຄວາມສໍາຄັນຂອງການວາງແຜນພັດທະນາແບບມີສ່ວນຮ່ວມໃນລະດັບບ້ານ

ການວາງແຜນແບບມີສ່ວນຮ່ວມຂອງບ້ານແມ່ນໄດ້ສ້າງລວມຂໍ້ມູນພື້ນຖານ ແລະ ບຸລິມະສິດທໍາອິດຂອງໂຄງການ ທີ່ອໍານາດການປົກຄອງບ້ານ ຫຼື ຄະນະກຳມະການພັດທະນາບ້ານ (VDC) ອີງໃສ່ຄວາມເຫັນດີເຫັນພ້ອມຂອງຊາວບ້ານທີ່ໄດ້ມາຈາກຂະບວນການວາງແຜນການມີສ່ວນຮ່ວມພາຍໃນບ້ານ. ໂຄງການທີ່ໄດ້ກຳນົດປະກອບມີເນື້ອໃນຕົ້ນຕໍ, ຄວາມຕ້ອງການ ແລະ ງົບປະມານຂອງໂຄງການ.

### 2 ຈຸດປະສົງສະເພາະ ຂອງການວາງແຜນພັດທະນາແບບມີສ່ວນຮ່ວມໃນລະດັບບ້ານ

ຈຸດປະສົງຕົ້ນຕໍແມ່ນເພື່ອຊີ້ນຳຄະນະກຳມະການບ້ານ ຫຼື ຄະນະກຳມະການພັດທະນາບ້ານ ແລະ ຊາວບ້ານເພື່ອກຳນົດໂອກາດ ຫຼື ບຸລິມະສິດຄວາມຕ້ອງການ (ຈຸດແຂງ) ແລະ ສິ່ງທ້າທາຍ (ຈຸດອ່ອນ), ຈຸດປະສົງການພັດທະນາ, ວິທີແກ້ໄຂ ແລະ ໂຄງການບຸລິມະສິດໃນການພັດທະນາ. ທັງນີ້ກໍ່ເພື່ອເປັນການສ້າງໂອກາດໃຫ້ປະຊາຊົນເຂົ້າຮ່ວມຂະບວນການພັດທະນາ ແລະ ເຊື່ອມຊຶມເຂົ້າໃນແຜນພັດທະນາເມືອງ.

#### ຈຸດປະສົງຂອງການວາງແຜນພັດທະນາບ້ານມີດັ່ງນີ້:

- ເພື່ອກຳນົດໂອກາດ, ສິ່ງທ້າທາຍ ແລະ ດຳເນີນການວິເຄາະ.
- ບຸລິມະສິດໂຄງການດ້ວຍການມີສ່ວນຮ່ວມຂອງປະຊາຊົນ.
- ຮ່າງບົດສະເໜີໂຄງການໂດຍມີການເຂົ້າຮ່ວມຂອງຊຸມຊົນ.
- ເພື່ອສ້າງຄວາມເຂົ້າໃຈກ່ຽວກັບການພົວພັນລະຫວ່າງຂະບວນການວາງແຜນພັດທະນາບ້ານ ແລະ ລະບົບພັດທະນາເມືອງ.

### 3 ຫຼັກການວາງແຜນພັດທະນາແບບມີສ່ວນຮ່ວມໃນລະດັບບ້ານ

#### 3.1 ຫຼັກການທົ່ວໄປ:

- ຮ່ວມຄິດ
- ການວາງແຜນຮ່ວມກັນ
- ການຈັດຕັ້ງປະຕິບັດຮ່ວມກັນ
- ຜົນປະໂຫຍດຮ່ວມກັນ
- ການຮ່ວມມືຕິດຕາມກວດກາ ແລະ ປົກປັກຮັກສາ.

#### 3.2 ຫຼັກການສະເພາະ:

1. ວິທີການວາງແຜນພັດທະນາບ້ານແມ່ນອີງໃສ່ຫຼັກການຂອງລັດຖະບານ ລວມທັງການວາງແຜນເທິງລົງລຸ່ມ ແລະ ຈາກລຸ່ມຂຶ້ນເທິງ. ລັດຖະບານວາງອອກບັນດານະໂຍບາຍ ແລະ ມາດຕະການ, ຊີ້ນຳ, ບຳລຸງສ້າງສ້າງຄວາມສາມາດດ້ານວິຊາການ.
2. ພິຈາລະນາທ່າແຮງ, ໂອກາດ, ສິ່ງທ້າທາຍທີ່ພື້ນເດັ່ນ ແລະ ຄວາມຕ້ອງການຂອງປະຊາຊົນ.

3. ຄຳນຶງເຖິງຄວາມຄິດເຫັນຂອງປະຊາຊົນ.
4. ປະຊາຊົນມີຄວາມຮັບຜິດຊອບໃນການກຳນົດຄວາມຕ້ອງການຂອງຕົນເອງ.
5. ປະຊາຊົນຕ້ອງມີສ່ວນຮ່ວມໃນຂະບວນການສົນທະນາ, ວາງແຜນ, ຈັດຕັ້ງປະຕິບັດ ແລະ ຕິດຕາມ.
6. ປະຊາຊົນຕັດສິນ ແລະ ກຳນົດບັນດາການເຄື່ອນໄຫວພັດທະນາຕາມທິດທາງ ແລະ ນະໂຍບາຍຂອງລັດຖະບານ.
7. ຜູ້ຮັບຜິດຊອບການສະໜັບສະໜູນການຈັດຕັ້ງປະຕິບັດແຜນຄື: ອົງການລັດຖະບານ, ອົງການສາກົນ, ອົງການບໍ່ຂຶ້ນກັບລັດຖະບານ, ພາກເອກະຊົນ, ຊຸມຊົນ ແລະ ຊາວບ້ານ.
8. ການພັດທະນາແມ່ນໃຫ້ຜົນປະໂຫຍດແກ່ປະຊາຊົນ ລວມທັງຄົນທຸກຍາກ ແລະ ຄົນບໍ່ມີສິດ, ໂດຍສະເພາະແມ່ຍິງ ແລະ ເດັກນ້ອຍ.

#### **4 ວິທີການວາງແຜນພັດທະນາແບບມີສ່ວນຮ່ວມໃນລະດັບບ້ານ**

ວິທີການນຳໃຊ້ຕາມຄູ່ມືສະບັບນີ້ແມ່ນອີງໃສ່ຂໍ້ລິເລີ່ມຂອງລັດຖະບານກ່ຽວກັບການວາງແຜນຈາກເທິງລົງລຸ່ມ ແລະ ຈາກລຸ່ມຂຶ້ນເທິງຂຶ້ນເທິງ ເຊິ່ງລັດຖະບານໄດ້ອອກກອບນະໂຍບາຍ ແລະ ມາດຕະການ, ແນະນຳ, ຝຶກອົບຮົມ ເພື່ອສ້າງຄວາມສາມາດທາງດ້ານເຕັກນິກ; ແລະ ປະຊາຊົນກຳນົດຄວາມຕ້ອງການພັດທະນາຂອງບ້ານ, ກຳນົດໂຄງການພັດທະນາແລະຮັບຜິດຊອບໃນການປະຕິບັດຂອງເຂົາເຈົ້າ.

## ພາກທີ III

### ຂະບວນການວາງແຜນພັດທະນາບ້ານແບບມີສ່ວນຮ່ວມ ໂຄງການ ປຊກ

#### 1. ພາບລວມ

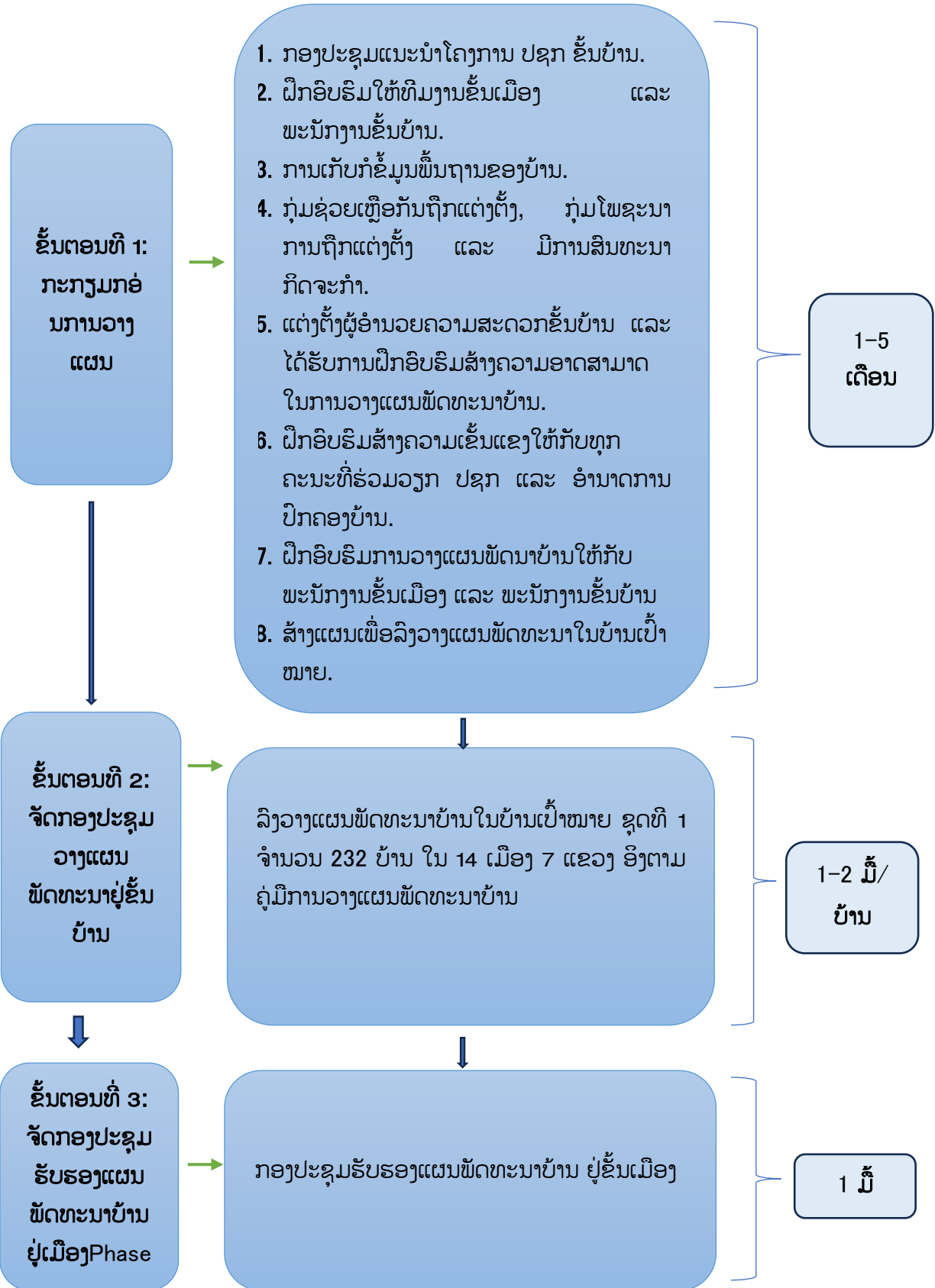
ຊຸມຊົນຈະເປັນຜູ້ກຳນົດບຸລິມະສິດ, ລວມທັງສິ່ງທີ່ສາມາດສະໜັບສະໜູນ ຈາກທາງໂຄງການ ປຊກ ທີ່ກ່ຽວພັນ ກັບກິດຈະກຳການປັບປຸງຊີວິດການເປັນຢູ່ ແລະ ໂພຊະນາການ, ແລະ ຄວາມຕ້ອງການພື້ນຖານ ຫຼື ບຸລິມະສິດ ສາມາດ ເພີ່ມເຂົ້າໄປໃນ ແຜນພັດທະນາບ້ານທີ່ມີຢູ່ແລ້ວ ຫຼື ເພີ່ມເຂົ້າໃໝ່.

#### 2. ຄາດຫັຍງຜົນໄດ້ຮັບ:

- ບັນຊີລາຍຊື່ກິດຈະກຳປັບປຸງຊີວິດການເປັນຢູ່ ທີ່ເປັນບຸລິມະສິດ ສາມາດພິຈາລະນາໃຫ້ສອດຄ່ອງກັບກິດຈະ ກຳພື້ນຖານໂຄງລ່າງຂອງໂຄງການ ປຊກ.
- ແຜນພັດທະນາບ້ານແບບງ່າຍດາຍທີ່ສະແດງລາຍການຄວາມຕ້ອງການບຸລິມະສິດຂອງບ້ານ, ພ້ອມກັບຂໍ້ມູນ ພື້ນຖານທີ່ເມືອງຕ້ອງການ (ເຊັ່ນ: ຈຳນວນບ້ານທີ່ໄດ້ຮັບຜົນປະໂຫຍດ) (ເພື່ອສົ່ງໃຫ້ເມືອງ).

#### 3. ໂຄງສ້າງຂະບວນການວາງແຜນພັດທະນາບ້ານ

ໂຄງສ້າງຂອງຂະບວນການວາງແຜນພັດທະນາບ້ານມີປະກອບມີ 3 ໄລຍະເຊັ່ນ: ໄລຍະທີ 1 ແມ່ນຕ້ອງໄດ້ ກະກຽມກ່ອນ, ໄລຍະນີ້ແມ່ນມີຄວາມສຳຄັນຫຼາຍ ເຊິ່ງຕ້ອງໃຊ້ເວລາໃນການປຶກສາຫາລື ແລະ ຕ້ອງມີການຈັດກອງ ປະຊຸມ ເພື່ອໃຫ້ໄດ້ຂໍ້ມູນຈາກກຸ່ມຊ່ວຍເຫຼືອເຊິ່ງກັນແລະກັນຫຼາຍຂຶ້ນ, ກຸ່ມໂພຊະນາການຊຸມຊົນ , ປະຫວັດຂອງບ້ານ ຫຼືຂໍ້ມູນພື້ນຖານຂອງບ້ານຈະຖືກນຳໃຊ້ມາເປັນຂໍ້ມູນໃນການປຶກສາຫາລື ກ່ຽວກັບຄວາມຕ້ອງການບຸລິມະສິດ ໂດຍ ອີງໃສ່ຜົນການສຶກສາກຸ່ມ ໃນເວລາວາງແຜນພັດທະນາບ້ານ.



#### 4. ຂະບວນການ, ບາດກ້າວ ແລະ ວິທີການຈັດກອງປະຊຸມວາງແຜນພັດທະນາບ້ານ.

##### 4.1 ກອງປະຊຸມຈະໃຊ້ເວລາດົນປານໃດ ແລະ ຢູ່ໃສ?

- ກອງປະຊຸມແຜນພັດທະນາບ້ານຈະດຳເນີນຢູ່ເຂດເປົ້າໝາຍຂອງໂຄງການ ປຊກ ແລະ ຄວນເປັນບ້ານຖາວອນ (ບໍ່ມີແຜນການເຄື່ອນຍ້າຍບ້ານ).
- ກອງປະຊຸມວາງແຜນ ຈະຈັດ 1-2 ມື້ຕໍ່ບ້ານ (ອີງຕາມບ້ານທີ່ມີຫຼາຍຄຸ້ມ) ເພື່ອໃຫ້ເວລາແກ່ຊຸມຊົນ ພິຈາລະນາວ່າ ແມ່ນຫຍັງທີ່ເປັນບຸລິມະສິດແທ້ໆ (ບ້ານມີຫຼາຍກວ່າ 1 ໝູ່ບ້ານ ແຕ່ບໍ່ໄກຈາກກັນ ໃຊ້ເວລາຢ່າງ 30 ນາທີສາມາດມາຮວມກັນໃນຈຸດດຽວ. ແຕ່ຖ້າບ້ານຢູ່ໄກຈາກກັນເກີນ 2 ກິໂລ ກອງປະຊຸມສາມາດເຮັດແຍກ). ແຕ່ເວລາຮັບຮອງບຸລິມະສິດຂອງແຜນຈຳຕ້ອງມາຮ່ວມກັນຢູ່ບ້ານໃຫ້ຍ ເຊິ່ງຕົວແທນຈາກຄຸ້ມບ້ານມາຮ່ວມ.
- ກອງປະຊຸມວາງແຜນ ສາມາດຈັດຂຶ້ນທີ່ຫ້ອງປະຊຸມບ້ານ, ໂຮງຮຽນ ຫຼື ສະຖານທີ່ໃດໜຶ່ງພາຍໃນບ້ານທີ່ສາມາດບັນຈຸປະຊາຊົນທັງໝົດເຂົ້າຮ່ວມໄດ້.

##### 4.2 ໃຜຈະເປັນຜູ້ນຳພາໃນການຈັດຕັ້ງປະຕິບັດໃນການວາງແຜນ?

- ພະນັກງານຂັ້ນບ້ານຈະເປັນຜູ້ນຳພາຊຸມຊົນວາງແຜນພັດທະນາບ້ານໂດຍໄດ້ຮັບການສະໜັບສະໜູນຈາກທີມງານຂັ້ນເມືອງ.
- ຜູ້ອຳນວຍຄວາມສະດວກໃນບ້ານສະໜັບສະໜູນພະນັກງານຂັ້ນບ້ານໃນການລະດົມຊຸມຊົນເຂົ້າຮ່ວມ, ຈັດກຸ່ມສົນທະນາຢັງ ຊາຍ, ສະໜອງການແປພາສາຊົນເຜົ່າ, ເວລາໃດທີ່ຈະນຳສະເໜີ ແລະ ຊ່ວຍອຳນວຍຄວາມສະດວກຈົນສຳເລັດການວາງແຜນ.
- ທີມງານຂັ້ນເມືອງ: ຫົວໜ້າທີມ, ພະນັກງານໂພຊະນາການເມືອງ, ພະນັກງານຊີວິດການເປັນຢູ່, ພະນັກງານວິສະວະກຳ, ສິ່ງແວດລ້ອມ, ບົດບາດຢັງຊາຍ, ຕິດຕາມປະເມີນຜົນ...
- ຫ້ອງການກະສິກຳ ແລະ ປ່າໄມ້ເມືອງ, ຫ້ອງແຜນການ ແລະ ການລົງທຶນເມືອງ ແລະ ພະນັກງານສາທາລະນະສຸກເມືອງ ກໍ່ໄດ້ສະໜັບສະໜູນຂະບວນການວາງແຜນ.
- ຜູ້ຕາງໜ້າອົງການຈັດຕັ້ງມະຫາຊົນບ້ານ (ສະຫະພັນແມ່ຍິງລາວ, ສະຫະພັນຊາວໜຸ່ມ) ເຂົ້າຮ່ວມ ແລະ ສະໜັບສະໜູນການວາງແຜນ.
- ໝາຍເຫດ: ຢ່າງໜ້ອຍຜູ້ອຳນວຍຄວາມສະດວກໃນເມືອງຄວນມີ 10-12 ຄົນ ເນື່ອງຈາກຊຸດການວາງແຜນແມ່ນເຕັມຂັ້ນຕອນ ແລະ ໃຊ້ໄລຍະເວລາ.

##### 4.3 ການກະກຽມກ່ອນການລົງວາງແຜນຂັ້ນບ້ານ

- ສິ່ງແຈ້ງການກ່ຽວກັບການວາງແຜນໄປຫາອຳນາດການປົກຄອງບ້ານຢ່າງໜ້ອຍໜຶ່ງອາທິດລ່ວງໜ້າ.
- ຄູ່ມືການວາງແຜນພັດທະນາບ້ານ, ໂປສເຕີ, ໃບລົງທະບຽນ, ແບບຟອມທີ່ກ່ຽວຂ້ອງກັບການວາງແຜນ.
- ບົກເຟີດ, ເຈ້ຍແຜ່ນໃຫ່ຍ, ສະກອດຕິດເຈ້ຍ.
- ໂປສເຕີ ພາບລວມກິດຈະກຳໂຄງການ ປຊກ (ຈາກປຶ້ມຄູ່ມືການປະຕິບັດໂຄງການ)
- ໂປສເຕີລາຍການພື້ນຖານໂຄງລ່າງທີ່ໂຄງການ ສະໜັບສະໜູນ.
- ໂປສເຕີລາຍການທີ່ໂຄງການບໍ່ສາມາດສະໜັບສະໜູນ.
- ຂໍ້ມູນພື້ນຖານຂອງບ້ານ (ຂໍ້ມູນຈາກຮູບແບບບ້ານເຊັ່ນ: ແຜນທີ່ບ້ານ, ປະເພດບ້ານ, ບຸລິມະສິດ, ຈຳນວນຄອບຄົວທຸກຍາກ, ... .)
- 6 ຫຼັກການໂຄງການ ປຊກ.
- ຂໍ້ມູນ 348 ຄົວເຮືອນຂອງບ້ານເປົ້າໝາຍຈາກທາງເມືອງ.
- ໂປສເຕີການດຳເນີນງານສ້ອມແປງ ແລະ ບຳລຸງຮັກສາ.
- ແບບຟອມລາຍງານການວາງແຜນພັດທະນາບ້ານ ແລະ ບົດລາຍງານກອງປະຊຸມຮັບຮອງ.

#### 4.4 ໃຜຈະເຂົ້າຮ່ວມໃນຂັ້ນບ້ານ

- ນາຍບ້ານ, ຮອງນາຍບ້ານ, ຄະນະໜ່ວຍພັກບ້ານ, ກຸ່ມອາວຸໂສບ້ານ, ຄະນະພັດທະນາບ້ານ, ຄູ-ອາຈານຈາກໂຮງຮຽນປະຖົມ, ມັດທະຍົມ, ພະນັກງານສຸກສາລາ, ສະຫະພັນແມ່ຍິງບ້ານ, ຊາວໜຸ່ມບ້ານ ແລະ ຜູ້ຕາງໜ້າຈາກແຕ່ລະຄົວເຮືອນພາຍໃນບ້ານຈຳນວນ 2 ທ່ານຕໍ່ຄອບຄົວ (ຊາຍ 1 ຄົນ ແລະ ຍິງ 1 ຄົນທີ່ມີ ອາຍຸ 14 ປີຂຶ້ນໄປ).
- ອາສາສະໝັກສາທາລະນະສຸກບ້ານ/ ແລະຫຼື ຄະນະກຳມະການສາທາລະນະສຸກບ້ານ.
- ຄອບຄົວທຸກຍາກ, ແມ່ຍິງ, ຊົນເຜົ່າ, ຄົນບໍ່ຮູ້ໜັງສື, ກຸ່ມຄົນດ້ອຍໂອກາດ ແລະ ກຸ່ມທີ່ມີຄວາມສ່ຽງອື່ນໆ (ເຊັ່ນ: ຄົນພິການ, ແມ່ຍິງເປັນຫົວໜ້າຄອບຄົວ...)
- ໜູ່ບ້ານອາດມີຫຼາຍຊົນເຜົ່າຢູ່ບ້ານດຽວກັນ, ຂະບວນການຕ້ອງມີສ່ວນຮ່ວມກັບທຸກກຸ່ມ ເພື່ອຮັບປະກັນໃຫ້ທຸກຄົນມີສ່ວນຮ່ວມ ແລະ ມີສຽງໃນການຕັດສິນໃຈ.
- ຜູ້ເຂົ້າຮ່ວມມີໂອກາດເທົ່າທຽມກັນໃນການຕັດສິນໃຈກ່ຽວກັບການຄັດເລືອກບຸລິມະສິດ.
- ຮັບປະກັນໃຫ້ປະຊາຊົນສາມາດປະກອບຄຳເຫັນໃນກອງປະຊຸມ ແລະ ການສົນທະນາກຸ່ມຢ່ອຍ.

#### 4.5 ການກະກຽມກ່ອນການວາງແຜນພັດທະນາບ້ານ

ກ່ອນຈະລົງວາງແຜນພັດທະນາບ້ານໃນບ້ານເປົ້າໝາຍໂຄງການ ປຊກ ຈຳຕ້ອງໄດ້ຈັດຕັ້ງປະຕິບັດບັນດາກິດຈະກຳຂ້າງລຸ່ມນີ້ໃຫ້ສຳເລັດກ່ອນ:

##### 4.5.1 ກອງປະຊຸມແນະນຳໂຄງການຂັ້ນບ້ານ.

ກອງປະຊຸມນີ້ແມ່ນນຳພາໂດຍພະນັກງານຂັ້ນບ້ານ, ດ້ວຍຄວາມຊ່ວຍເຫຼືອຈາກ ທີມງານຂັ້ນເມືອງ. ຊາວບ້ານຈະໄດ້ຮັບແຈ້ງກ່ຽວກັບການວາງແຜນພັດທະນາບ້ານ, ແລະ ປະເພດຂອງພື້ນຖານໂຄງລ່າງທີ່ຈະໄດ້ຮັບການສະໜັບສະໜູນຈາກໂຄງການ, ເພື່ອທີ່ໃຫ້ທາງຊຸມຊົນໄດ້ເລີ່ມຄິດກ່ຽວກັບຄວາມຕ້ອງການກ່ອນການປະຊຸມວາງແຜນພັດທະນາບ້ານ.

##### 4.5.2 ການຝຶກອົບຮົມໃຫ້ແກ່ພະນັກງານຂັ້ນເມືອງ ແລະ ພະນັກງານຂັ້ນບ້ານ

ທາງທີມງານຂັ້ນສູນກາງຈະໄດ້ຈັດຫາການຝຶກອົບຮົມໃຫ້ກັບທີມງານຈັດຕັ້ງປະຕິບັດຂັ້ນເມືອງ ແລະ ພະນັກງານຂັ້ນບ້ານ ເພື່ອໃຫ້ເຂົ້າໃຈບົດບາດການອຳນວຍຄວາມສະດວກຂອງພວກເຂົາ ເພື່ອຮັບປະກັນການວາງແຜນໃຫ້ມີປະສິດທິພາບ ແລະ ຮັບປະ ກັນການມີສ່ວນຮ່ວມຈາກຊຸມຊົນ.

##### 4.5.3 ສຳເລັດການເກັບກຳຂໍ້ມູນພື້ນຖານຂອງບ້ານ.

ທາງສູນກາງຈັດຫາການຝຶກອົບຮົມວິທີການເກັບກຳຂໍ້ມູນພື້ນຖານຂອງບ້ານເປົ້າໝາຍໃຫ້ກັບທີມງານຂັ້ນເມືອງ ແລະ ພະນັກງານຂັ້ນບ້ານ ລວມເຖິງການສ້າງແຜນທີ່ເສດຖະກິດ-ສັງຄົມໃນແຕ່ລະບ້ານ. ໂດຍທີ່ຈະສະແດງໃຫ້ເຫັນເຖິງຊັບພະຍາກອນ, ທີ່ຢູ່ອາໄສຂອງຄອບຄົວທີ່ທຸກຍາກ ແລະ ແຫຼ່ງທຳມາຫາກິນຕ່າງໆ. ຂໍ້ມູນດັ່ງກ່າວນີ້ຈະຊ່ວຍໃຫ້ຊຸມຊົນມີການປຶກສາຫາລືການວາງແຜນການ ແລະ ໄດ້ນຳສະເໜີໃນກອງປະຊຸມວາງແຜນຂັ້ນບ້ານ.

##### 4.5.4 ສ້າງຕັ້ງກຸ່ມຊ່ວຍເຫຼືອເຊິ່ງກັນ ແລະ ກັນ/ການປຶກສາຫາລືດ້ານການປັບປຸງຊີວິດການເປັນຢູ່.

ກິດຈະກຳນີ້ແມ່ນການນຳພາໂດຍ ພະນັກງານປັບປຸງຂັ້ນບ້ານ ໂດຍໄດ້ຮັບການສະໜັບສະໜູນຈາກພະນັກງານປັບປຸງຂັ້ນເມືອງ. ພາຍຫຼັງການສ້າງຕັ້ງ ກຸ່ມຊ່ວຍເຫຼືອເຊິ່ງກັນ ແລະ ກັນ, ບັນດາກຸ່ມເລີ່ມປຶກສາຫາລືກ່ຽວກັບການນຳໃຊ້ທຶນຊ່ວຍເຫຼືອໃນຕໍ່ໜ້າ ເພື່ອສະໜັບສະໜູນກິດຈະກຳການປັບປຸງຊີວິດການເປັນຢູ່. ເຊິ່ງນີ້ກໍແມ່ນ

ໂອກາດເພື່ອປຶກສາຫາລືກ່ຽວກັບພື້ນຖານໂຄງລ່າງທີ່ຈຳເປັນເພື່ອຍົກສູງຊີວິດການເປັນຢູ່ຂອງພວກເຂົາຕື່ມອີກ. ເຊິ່ງອາດແບ່ງປັນໄດ້ໃນລະຫວ່າງການສື່ນທະນາໃນເວລາວາງແຜນຂັ້ນບ້ານ. (ສຳລັບບ້ານປະເພດ 2 ແລະ 3 ເທົ່ານັ້ນ).

#### **4.5.5 ສ້າງຕັ້ງກຸ່ມໂພຊະນາການຊຸມຊົນ/ການສື່ນທະນາ.**

ວຽກງານນີ້ແມ່ນນຳພາໂດຍພະນັກງານໂພຊະນາການຂັ້ນບ້ານ ໂດຍໄດ້ຮັບການສະໜັບສະໜູນຈາກພະນັກງານໂພຊະນາການຂັ້ນເມືອງ. ໃນລະຫວ່າງການປະຊຸມຂອງກຸ່ມໂພຊະນາການຊຸມຊົນ ໃນຕອນຕົ້ນແມ່ນຊຸກຍູ້ໃຫ້ສະມາຊິກປຶກສາຫາລືກ່ຽວກັບພື້ນຖານໂຄງລ່າງທີ່ສາມາດສະໜັບສະໜູນວຽກງານດ້ານໂພຊະນາການ ຫຼື ເພີ່ມຄວາມຫຼາກຫຼາຍຂອງອາຫານ ຫຼື ເຊື່ອມໂຍງກັບກິດຈະກຳການປັບປຸງຊີວິດການເປັນຢູ່.

#### **4.5.6 ການຄັດເລືອກຜູ້ອຳນວຍຄວາມສະດວກຂັ້ນບ້ານ ແລະ ຈັດຫາການຝຶກອົບຮົມກ່ຽວກັບຂະບວນການວາງແຜນພັດທະນາບ້ານ.**

ການຝຶກອົບຮົມແມ່ນຈະເນັ້ນໃສ່ວິທີການເຕົ້າໂຮມເອົາກຸ່ມທີ່ມີຄວາມສ່ຽງ (ເຊັ່ນ: ກຸ່ມຊົນເຜົ່າ, ຄົນພິການ, ແມ່ຍິງເປັນຫົວໜ້າຄອບຄົວ..) ໃຫ້ມີຄວາມໝັ້ນໃຈໃນການເຂົ້າຮ່ວມສື່ນທະນາ, ຕັດສິນໃຈໃນການຄັດເລືອກກິດຈະກຳບູລິມະສິດເຂົ້າໃນແຜນພັດທະນາບ້ານຂອງເພິ່ນເອງ, ການອຳນວຍຄວາມສະດວກໃນການວາງແຜນພັດທະນາບ້ານ ລະດົມໃຫ້ຊຸມຊົນມີການປະກອບຄຳຄິດເຫັນ, ການແນະນຳໃຫ້ກຸ່ມຮູ້ຂັ້ນຕອນໃນການສະເໜີ.

#### **4.5.7 ການຝຶກອົບຮົມ ການເສີມສ້າງຄວາມສາມາດໃຫ້ຊຸມຊົນ (ຊຸດຝຶກອົບຮົມມີປະມານ 1-5 ຫົວຂໍ້).**

ການຝຶກອົບຮົມແມ່ນດຳເນີນການໂດຍພະນັກງານຂັ້ນບ້ານ ພ້ອມການສະໜັບສະໜູນຈາກຜູ້ອຳນວຍຄວາມສະດວກຂັ້ນບ້ານ. ເຊິ່ງອາດຈະລວມເຖິງການຝຶກອົບຮົມກ່ຽວກັບການເປັນຜູ້ນຳ, ຄວາມຮັບຜິດຊອບຕໍ່ສັງຄົມ ແລະ ການເລືອກປະຕິບັດ. ແຕ່ລະບ້ານຈະສ້າງແຜນການດຳເນີນການເພື່ອການປ່ຽນແປງພຶດຕິກຳທາງສັງຄົມ. ທັກສະການເປັນຜູ້ນຳແມ່ນໄດ້ນຳໃຊ້ເຂົ້າໃນຂະບວນການວາງແຜນພັດທະນາບ້ານ ແລະ ແຜນປະຕິບັດການປ່ຽນແປງທາງສັງຄົມໄດ້ນຳສະເໜີ ເພື່ອສະໜັບສະໜູນການສື່ນທະນາປຶກສາຫາລືຂອງກຸ່ມ ຫຼື ຄອບຄົວທີ່ທຸກຍາກ.

#### **4.5.8 ການຄັດເລືອກສະຖານທີ່ສຳລັບການຈັດກອງປະຊຸມວາງແຜນພັດທະນາບ້ານ.**

ພະນັກງານຂັ້ນບ້ານ ແລະ ຜູ້ອຳນວຍຄວາມສະດວກຂັ້ນບ້ານ ຈະເປັນຜູ້ນຳພາຊຸມຊົນໃນການວາງແຜນຈະຈັດກອງປະຊຸມດັ່ງກ່າວເຊັ່ນ: ວັນເວລາ, ສະຖານທີ່, ບັນດາອຸປະກອນທີ່ຈະນຳໃຊ້ໃນການວາງແຜນ ແລະ ອື່ນໆ. ຖ້າວ່າມີຫຼາຍຄຸ້ມບ້ານ, ຂະບວນການສື່ນທະນາອາດຈະຈັດຂຶ້ນໂດຍຄຸ້ມບ້ານ ແລະ ຕົວແທນຈາກຄຸ້ມບ້ານຈະນຳຜົນການປຶກສາຫາລືມາຈັດບູລິມະສິດໃນບ້ານໃຫ້ຍ.

**4.6 ວາລະຂະບວນການວາງແຜນພັດທະນາບ້ານສໍາລັບບ້ານປະເພດທີ 1 ແລະ ປະເພດ 2 ແລະ 3.**

ວາລະການຈັດກອງປະຊຸມວາງແຜນພັດທະນາບ້ານສໍາລັບບ້ານເປົ້າໝາຍປະເພດທີ 1 ແລະ ປະເພດ 2 ແລະ 3 ທີ່ມີຂັ້ນຕອນທີ່ແຕກຕ່າງກັນດັ່ງລຸ່ມນີ້:

ລາຍລະອຽດ: ບ້ານປະເພດ 1 (ເນັ້ນໜັກຄວາມແຕກຕ່າງ)	ລາຍລະອຽດ: ບ້ານປະເພດ 2 ແລະ 3	ພາກສ່ວນ ຮັບຜິດຊອບ
<b>ບາດກ້າວທີ 1: ການເປີດ ແລະ ແນະນຳກອງປະຊຸມວາງແຜນບ້ານ</b>		
<b>ຂັ້ນຕອນທີ 1: ເປີດການປະຊຸມ</b>		
ຂັ້ນຕອນການວາງແຜນ ເປີດພິທີໂດຍ ອຳນາດການປົກຄອງບ້ານ/ເມືອງ	ຂັ້ນຕອນການວາງແຜນ ເປີດພິທີໂດຍ ອຳນາດການປົກຄອງບ້ານ/ເມືອງ	ອຳນາດການ ປົກຄອງ ບ້ານ/ເມືອງ
<b>ຂັ້ນຕອນທີ 2: ການແນະນຳຕໍ່ການວາງແຜນຂອງໂຄງການ ປຊກ</b>		
<b>ວັດຖຸປະສົງຂອງການແນະນຳ</b> <ul style="list-style-type: none"> <li>• ເພື່ອອະທິບາຍຂະບວນການປະຊຸມທີ່ຈະຊ່ວຍໃຫ້ການພັດທະນາບຸລິມະສິດພື້ນຖານໂຄງລ່າງຂອງບ້ານທີ່ສາມາດໄດ້ຮັບການສະໜັບສະໜູນຈາກໂຄງການ ປຊກ. (ເຊັ່ນດຽວກັນກັບບຸລິມະສິດການວາງແຜນບ້ານອື່ນໆ).</li> <li>• ເພື່ອຊ່ວຍໃຫ້ຜູ້ເຂົ້າຮ່ວມເຂົ້າໃຈເຖິງຂອບເຂດຂອງພື້ນຖານໂຄງລ່າງທີ່ສະ ໜັບສະໜູນພາຍໃຕ້ໂຄງການ ປຊກ.</li> </ul>	<b>ວັດຖຸປະສົງຂອງການແນະນຳ</b> <ul style="list-style-type: none"> <li>• ເພື່ອອະທິບາຍຂະບວນການປະຊຸມທີ່ຈະຊ່ວຍໃຫ້ການພັດທະນາບຸລິມະສິດພື້ນຖານໂຄງລ່າງຂອງບ້ານທີ່ກ່ຽວຂ້ອງກັບໂພຊະນາການ ແລະ ກິດຈະກຳປັບປຸງຊີວິດການເປັນຢູ່ ທີ່ສາມາດໄດ້ຮັບການສະໜັບສະໜູນຈາກໂຄງການ ປຊກ. (ເຊັ່ນດຽວກັນກັບບຸລິມະສິດການວາງແຜນບ້ານ ອື່ນໆ).</li> <li>• ເພື່ອຊ່ວຍໃຫ້ຜູ້ເຂົ້າຮ່ວມເຂົ້າໃຈເຖິງຂອບເຂດຂອງພື້ນ ຖານໂຄງລ່າງທີ່ສະໜັບສະໜູນພາຍໃຕ້ໂຄງການ ປຊກ</li> </ul>	
<b>ກິດກະຈຳ</b> <ul style="list-style-type: none"> <li>• ທີມງານຂອງເມືອງ/ໂພຊະນາການນັ້ນບ້ານ ອະທິບາຍຂະບວນການທີ່ຈະປະຕິບັດຕາມ.</li> <li>• ບັນຊີລາຍຊື່ຕົວຢ່າງຂອງໂຄງການ ປຊກ ທາງເລືອກໂຄງລ່າງຖືກນຳສະເໜີ.</li> <li>• ບັນຊີລາຍຊື່ທີ່ໂຄງການ ປຊກ ບໍ່ສະໜັບສະໜູນຂອງ ກອບໜ້າວຽກຄຸ້ມຄອງສິ່ງແວດລ້ອມ ແລະ ສັງຄົມ ໄດ້ຖືກນຳສະເໜີ (ດັ່ງນັ້ນຜູ້ເຂົ້າຮ່ວມເຂົ້າໃຈວ່າໂຄງການ ປຊກ ຈະບໍ່ສະໜອງທຶນຫຍັງ (ສັງເກດເຫັນສິ່ງເຫຼົ່ານີ້ຍັງສາມາດຢູ່ໃນ "ການວາງແຜນຂັ້ນບ້ານ" ຂອງພວກເຂົາ) - ແລະ ນອກຈາກນີ້ຍັງສາມາດໃຫ້ພາບລວມຂອງຂະບວນການກວດຄັດກອງ ກອບໜ້າວຽກສິ່ງແວດລ້ອມສັງຄົມ ເມື່ອຈັດບຸລິມະສິດຄວາມສຳຄັນ.</li> <li>• ສະຫຼຸບສັງລວມກ່ຽວກັບການພິຈາລະນາການຄຸ້ມຄອງຄວາມສ່ຽງຈາກໄພພິບັດ (ເຊັ່ນ: ການຈັດຫາພື້ນຖານໂຄງລ່າງທ່າງຈາກຄວາມສ່ຽງຈາກໄພນ້ຳຖ້ວມ).</li> </ul>	<b>ກິດກະຈຳ</b> <ul style="list-style-type: none"> <li>• ທີມງານຂອງເມືອງ/ໂພຊະນາການນັ້ນບ້ານ ອະທິບາຍຂະບວນການທີ່ຈະປະຕິບັດຕາມ.</li> <li>• ບັນຊີລາຍຊື່ຕົວຢ່າງຂອງໂຄງການ ປຊກ ທາງເລືອກໂຄງລ່າງຖືກນຳສະເໜີ.</li> <li>• ບັນຊີລາຍຊື່ທີ່ໂຄງການ ປຊກ ບໍ່ສະໜັບສະໜູນຂອງ ກອບໜ້າວຽກຄຸ້ມຄອງສິ່ງແວດລ້ອມ ແລະ ສັງຄົມ ໄດ້ຖືກນຳສະເໜີ (ດັ່ງນັ້ນຜູ້ເຂົ້າຮ່ວມເຂົ້າໃຈວ່າໂຄງການ ປຊກ ຈະບໍ່ສະໜອງທຶນຫຍັງ (ສັງເກດເຫັນສິ່ງເຫຼົ່ານີ້ຍັງສາມາດຢູ່ໃນ "ການວາງແຜນຂັ້ນບ້ານ" ຂອງພວກເຂົາ) - ແລະ ນອກຈາກນີ້ຍັງສາມາດໃຫ້ພາບລວມຂອງຂະບວນການກວດຄັດກອງ ກອບໜ້າວຽກສິ່ງແວດລ້ອມສັງຄົມ ເມື່ອຈັດບຸລິມະສິດຄວາມສຳຄັນ.</li> <li>• ສະຫຼຸບສັງລວມກ່ຽວກັບການພິຈາລະນາການຄຸ້ມຄອງຄວາມສ່ຽງຈາກໄພພິບັດ (ເຊັ່ນ: ການຈັດຫາພື້ນຖານໂຄງລ່າງທ່າງຈາກຄວາມສ່ຽງຈາກໄພນ້ຳຖ້ວມ).</li> </ul>	ທີມງານ ເມືອງ / ພະນັກງານ ຂັ້ນບ້ານ
<b>ບາດກ້າວທີ 2: ທົບທວນຄືນບັນດາກິດຈະກຳທີ່ຕ້ອງການ</b>		
<b>ຂັ້ນຕອນທີ 3: ທົບທວນຄືນບັນດາກິດຈະກຳປັບປຸງ ແລະ ຄວາມຕ້ອງການດ້ານໂພຊະນາການພາຍໃນບ້ານທີ່ມີໃນປະຈຸບັນ</b>		
<b>ວັດຖຸປະສົງ.</b> ສະເໜີຄວາມຕ້ອງການໃນການພັດທະນາບ້ານໃນບັດຈຸບັນ, ໂດຍເນັ້ນໜັກໃສ່ຄວາມຕ້ອງການທີ່ໂຄງການ ປຊກ ສາມາດໃຫ້ການສະໜັບສະໜູນໄດ້.	<b>ວັດຖຸປະສົງ.</b> <ul style="list-style-type: none"> <li>• ສະໜັບສະໜູນໃຫ້ເກີດການເຊື່ອມໂຍງກ່ຽວກັບວຽກພື້ນຖານໂຄງລ່າງໃສ່ກິດຈະກຳການປັບປຸງ, ແລະ ກິດຈະກຳໂພຊະນາການ.</li> <li>• ນຳສະເໜີຄວາມຕ້ອງການ/ຜົນປະໂຫຍດດ້ານໂພຊະນາການ ແລະ ການປັບປຸງຊີວິດໃນບັດຈຸບັນ.</li> </ul>	

<p><b>ແນວທາງ</b> ການນໍາສະເໜີຂໍ້ມູນທີ່ມີຢູ່ ແລະ ການປຶກສາຫາລືທີ່ກ່ຽວກັບການວາງແຜນການພັດທະນາສໍາລັບບ້ານ.</p>	<p><b>ແນວທາງ</b> ການນໍາສະເໜີຂໍ້ມູນທີ່ມີຢູ່ ແລະ ການປຶກສາຫາລືທີ່ກ່ຽວກັບການປັບປຸງຊີວິດການເປັນຢູ່ ແລະ ການວາງແຜນການພັດທະນາສໍາລັບບ້ານ.</p>	
<p><b>ກິດຈະກຳ</b></p> <ul style="list-style-type: none"> <li>ສະຫຼຸບສັງລວມຂໍ້ມູນຂອງບ້ານ ລວມມີແຜນທີ່, ສະແດງໃຫ້ເຫັນກິດຈະກຳການປັບປຸງໃນປະຈຸບັນ ແລະ ຄວາມຕ້ອງການອື່ນໆທີ່ໄດ້ກຳນົດໃນຂໍ້ມູນ.</li> </ul>	<p><b>ກິດຈະກຳ</b></p> <p>ສະຫຼຸບສັງລວມຂໍ້ມູນຂອງບ້ານ ລວມມີແຜນທີ່, ສະແດງໃຫ້ເຫັນກິດຈະກຳການປັບປຸງໃນປະຈຸບັນ ແລະ ຄວາມຕ້ອງການອື່ນໆທີ່ໄດ້ກຳນົດໃນຂໍ້ມູນ.</p>	<p>ພະນັກຂັ້ນບ້ານ/ ຜູ້ອໍານວຍຄວາມສະດວກ</p>
<ul style="list-style-type: none"> <li>ບໍ່ມີ</li> </ul>	<ul style="list-style-type: none"> <li>ກຸ່ມຊ່ວຍເຫຼືອກັນໄດ້ຮັບການເຊື່ອເຊີນໃຫ້ອະທິບາຍເຖິງປະເພດຂອງການດຳລົງຊີວິດທີ່ພວກເຂົາຈະສຸມໃສ່ ແລະ ຖ້າຫາກວ່າມີຄວາມຕ້ອງການດ້ານພື້ນຖານໂຄງລ່າງ</li> </ul>	<p>ຫົວໜ້າກຸ່ມກຊກ</p>
<ul style="list-style-type: none"> <li>ບໍ່ມີ</li> </ul>	<ul style="list-style-type: none"> <li>ຜູ້ຕາງໜ້າ ກພຊ ກຳນົດຄວາມຕ້ອງການດ້ານໂພຊະນາການໃດໜຶ່ງທີ່ຈະເຊື່ອມໂຍງກັບການດຳລົງຊີວິດ ແລະ ໂພຊະນາການ</li> </ul>	<p>ຕາງໜ້າກພຊ.</p>
<ul style="list-style-type: none"> <li>ພະນັກງານປະສານງານຂັ້ນບ້ານ (ໂດຍການຊ່ວຍເຫຼືອຂອງຜູ້ເຂົ້າຮ່ວມ CCS ຄົນອື່ນໆ) ອະທິບາຍເຖິງຄວາມຕ້ອງການທີ່ລະບຸໄວ້ໃນແຜນປະຕິບັດງານການປ່ຽນແປງທາງສັງຄົມ ແລະ ວິທີການນີ້ກ່ຽວຂ້ອງກັບຄວາມຕ້ອງການ ແລະ ຊີວິດການເປັນຢູ່ຂອງບ້ານ.</li> </ul>	<ul style="list-style-type: none"> <li>ພະນັກງານປະສານງານຂັ້ນບ້ານ (ໂດຍການຊ່ວຍເຫຼືອຂອງຜູ້ເຂົ້າຮ່ວມ CCS ຄົນອື່ນໆ) ອະທິບາຍເຖິງຄວາມຕ້ອງການທີ່ລະບຸໄວ້ໃນແຜນປະຕິບັດງານການປ່ຽນແປງທາງສັງຄົມ ແລະ ວິທີການນີ້ກ່ຽວຂ້ອງກັບຄວາມຕ້ອງການ ແລະ ຊີວິດການເປັນຢູ່ຂອງບ້ານ.</li> </ul>	<p>VF; ອຳນາດການປົກຄອງບ້ານ VA</p>
<ul style="list-style-type: none"> <li>ອຳນາດການປົກຄອງບ້ານແບ່ງປັນບົດສະຫຼຸບຂອງ VDP ທີ່ມີຢູ່ແລ້ວ ຫຼື ການວາງແຜນທີ່ກ່ຽວຂ້ອງ.</li> </ul>	<ul style="list-style-type: none"> <li>ອຳນາດການປົກຄອງບ້ານແບ່ງປັນບົດສະຫຼຸບຂອງ VDP ທີ່ມີຢູ່ແລ້ວ ຫຼື ການວາງແຜນທີ່ກ່ຽວຂ້ອງ</li> </ul>	<p>ອຳນາດການປົກຄອງບ້ານ VA</p>
	<ul style="list-style-type: none"> <li>ບຸລິມະສິດຊີວິດການເປັນຢູ່ຂອງແຜນພັດທະນາເສດຖະກິດສັງຄົມເມືອງ ສະເພາະທີ່ກ່ຽວຂ້ອງກັບບ້ານແມ່ນໄດ້ຖືກບັນທຶກໄວ້. (ເຊັ່ນ: ຜະລິດຕະພັນໜຶ່ງເມືອງໜຶ່ງອາດກ່ຽວຂ້ອງກັບກຸ່ມຜູ້ຜະລິດ)</li> </ul>	<p>YG/ ທີມງານເມືອງ.</p>
<p><b>ຂັ້ນຕອນທີ 4. ສ້າງບັນຊີລາຍຊື່ຄວາມຕ້ອງການເບື້ອງຕົ້ນໂດຍອີງໃສ່ຂໍ້ມູນປະຈຸບັນ ແລະ ການວາງແຜນການປັບປຸງຊີວິດການເປັນຢູ່</b></p>		
<ul style="list-style-type: none"> <li>YG ໃຊ້ບັນທຶກຈາກການນໍາສະເໜີ, ແລະ ສ້າງ 'ບັນຊີລາຍຊື່ຍາວ' 2 ລາຍການ: <ol style="list-style-type: none"> <li>ຄວາມຕ້ອງການ, ແລະ ຄວາມຕ້ອງການພື້ນຖານໂຄງລ່າງໃນການພັດທະນາບ້ານທີ່ກ່ຽວຂ້ອງທີ່ສາມາດໄດ້ຮັບການສະໜັບສະໜູນພາຍໃຕ້ໂຄງການ CLEAR.</li> <li>ຄວາມຕ້ອງການດ້ານພື້ນຖານໂຄງລ່າງການພັດທະນາບ້ານ (YG ຕ້ອງຊື້ແຈງວ່າສິ່ງເຫຼົ່ານີ້ຢູ່ໃນ VDP, ແຕ່ບໍ່ແມ່ນບຸລິມະສິດຄວາມສໍາຄັນຂອງໂຄງການ CLEAR).</li> </ol> </li> </ul>	<ul style="list-style-type: none"> <li>YG ໃຊ້ບັນທຶກຈາກການນໍາສະເໜີ, ແລະ ສ້າງ 'ບັນຊີລາຍຊື່ຍາວ' 2 ລາຍການ: <ol style="list-style-type: none"> <li>ຄວາມຕ້ອງການ, ແລະ ຄວາມຕ້ອງການທີ່ຕິດພັນກັບພື້ນຖານໂຄງລ່າງການດຳລົງຊີວິດ ທີ່ສາມາດໄດ້ຮັບການສະໜັບສະໜູນພາຍໃຕ້ໂຄງການ CLEAR.</li> <li>ຄວາມຕ້ອງການດ້ານພື້ນຖານໂຄງລ່າງການພັດທະນາບ້ານ (YG ຕ້ອງຊື້ແຈງວ່າສິ່ງເຫຼົ່ານີ້ຢູ່ໃນ VDP, ແຕ່ບໍ່ແມ່ນບຸລິມະສິດຄວາມສໍາຄັນຂອງໂຄງການ CLEAR).</li> </ol> </li> </ul>	<p>YG</p>
<p><b>ບາດກ້າວທີ 3: ການສົນທະນາກຸ່ມ ແລະ ຄັດເລືອກບຸລິມະສິດ</b></p>		
<p><b>ຂັ້ນຕອນທີ 5: ການຈັດຕັ້ງກຸ່ມເພື່ອປຶກສາຫາລື</b></p>		
<p><b>ວັດຖຸປະສົງ.</b></p> <ul style="list-style-type: none"> <li>ເພື່ອຮັບປະກັນວ່າແມ່ຍິງ ແລະ ກຸ່ມຊົນເຜົ່າສາມາດສະແດງຄໍາຄິດເຫັນຂອງພວກເຂົາໄດ້.</li> </ul>	<p><b>ວັດຖຸປະສົງ.</b></p> <ul style="list-style-type: none"> <li>ເພື່ອຮັບປະກັນວ່າແມ່ຍິງ ແລະ ກຸ່ມຊົນເຜົ່າສາມາດສະແດງຄໍາຄິດເຫັນຂອງພວກເຂົາໄດ້.</li> </ul>	
<p><b>ແບ່ງອອກເປັນກຸ່ມ.</b></p> <ul style="list-style-type: none"> <li>ແບ່ງອອກຢ່າງໜ້ອຍເປັນ 4 ກຸ່ມເພື່ອປຶກສາຫາລື: ແມ່ຍິງ-ຜູ້ທຸກຍາກ, ແມ່ຍິງບໍ່ທຸກຍາກ; ຜູ້ຊາຍທຸກຍາກ; ຜູ້ຊາຍບໍ່ທຸກຍາກ.</li> </ul> <p>ສາມາດນໍາໃຊ້ຂໍ້ມູນຄວາມທຸກຍາກຂອງບ້ານເພື່ອກຳນົດຜູ້ທຸກຍາກ / ບໍ່ທຸກຍາກ. ອຳນາດການປົກຄອງບ້ານ ສາມາດສ້າງຄວາມສະດວກໃນ</p>	<p><b>ແບ່ງອອກເປັນກຸ່ມ.</b></p> <ul style="list-style-type: none"> <li>ແບ່ງອອກຢ່າງໜ້ອຍເປັນ 4 ກຸ່ມເພື່ອປຶກສາຫາລື: ແມ່ຍິງ-ຜູ້ທຸກຍາກ, ແມ່ຍິງບໍ່ທຸກຍາກ; ຜູ້ຊາຍທຸກຍາກ; ຜູ້ຊາຍບໍ່ທຸກຍາກ.</li> </ul> <p>ສາມາດນໍາໃຊ້ຂໍ້ມູນຄວາມທຸກຍາກຂອງບ້ານເພື່ອກຳນົດຜູ້ທຸກຍາກ / ບໍ່ທຸກຍາກ. ອຳນາດການປົກຄອງບ້ານ ສາມາດສ້າງຄວາມສະດວກໃນ</p>	<p>ຜູ້ອໍານວຍຄວາມສະດວກຂັ້ນບ້ານ/ CCS</p>

<p>ການສິນທະນາໃດໜຶ່ງ ຖ້າ ຄົວເຮືອນ ບາງຄົນຖາມກຸ່ມຂອງພວກເຂົາ. ຖ້າບໍ່ມີລາຍຊື່, ຫຼື ບໍ່ໄດ້ຮັບການຍອມຮັບ, ພະນັກງານປະສານງານຂັ້ນ ບ້ານຈະແນະນຳເງື່ອນໄຂ, ຖ້າຜູ້ເຂົ້າຮ່ວມເຫັນດີ, ທີ່ພວກເຂົາເອງກຳ ນົດວ່າພວກເຂົາຈະເຂົ້າຮ່ວມກຸ່ມໃດ.</p> <ul style="list-style-type: none"> <li>ການແບ່ງກຸ່ມຍ່ອຍຕາມຊົນເຜົ່າ ຖ້າຕ້ອງການເພື່ອສະ ຫັບສະໜູນ ການສື່ສານ.</li> </ul> <p>(ຈຸດປະສົງແມ່ນເພື່ອສ້າງເປັນກຸ່ມຍ່ອຍທີ່ປະຊາຊົນຮູ້ສຶກສະດວກ ສະບາຍໃນການສິນທະນາປຶກສາຫາລື ແລະ ແບ່ງປັນກັນ, ແທນທີ່ຈະ ຈັດປະເພດຄົນທຸກຍາກ/ບໍ່ທຸກຍາກຢ່າງແທ້ຈິງ).</p>	<p>ການສິນທະນາໃດໜຶ່ງ ຖ້າ ຄົວເຮືອນ ບາງຄົນຖາມກຸ່ມຂອງພວກເຂົາ. ຖ້າບໍ່ມີລາຍຊື່, ຫຼື ບໍ່ໄດ້ຮັບການຍອມຮັບ, ພະນັກງານປະສານງານຂັ້ນ ບ້ານຈະແນະນຳເງື່ອນໄຂ, ຖ້າຜູ້ເຂົ້າຮ່ວມເຫັນດີ, ທີ່ພວກເຂົາເອງກຳນົດ ວ່າພວກເຂົາຈະເຂົ້າຮ່ວມກຸ່ມໃດ.</p> <ul style="list-style-type: none"> <li>ການແບ່ງກຸ່ມຍ່ອຍຕາມຊົນເຜົ່າ ຖ້າຕ້ອງການເພື່ອສະ ຫັບສະໜູນ ການສື່ສານ.</li> </ul> <p>(ຈຸດປະສົງແມ່ນເພື່ອສ້າງເປັນກຸ່ມຍ່ອຍທີ່ປະຊາຊົນຮູ້ສຶກສະດວກ ສະບາຍໃນການສິນທະນາປຶກສາຫາລື ແລະ ແບ່ງປັນກັນ, ແທນທີ່ຈະ ຈັດປະເພດຄົນທຸກຍາກ/ບໍ່ທຸກຍາກຢ່າງແທ້ຈິງ).</p>	<p>ນັກສຳມະ ນາກອນ / YG / ທີມ ງານເມືອງ</p>
<p><b>ຂັ້ນຕອນທີ 6: ການສິນທະນາເປັນກຸ່ມກ່ຽວກັບ ພື້ນຖານໂຄງລ່າງການ ພັດທະນາບ້ານ (ພາຍໃຕ້ໂຄງການ CLEAR)</b></p>	<p><b>ຂັ້ນຕອນທີ 6: ການສິນທະນາເປັນກຸ່ມກ່ຽວກັບ ພື້ນຖານໂຄງລ່າງທີ່ ກ່ຽວພັນກັບກິດຈະກຳປັບປຸງ ແລະ ໂພຊະນາການ (ພາຍໃຕ້ໂຄງການ CLEAR)</b></p>	
<p><b>ຜົນໄດ້ຮັບທີ່ຄາດຫວັງ.</b></p> <ul style="list-style-type: none"> <li>ແຕ່ລະກຸ່ມມີລາຍການທີ່ເປັນບຸລິມະສິດຄວາມສຳຄັນທີ່ອາດຈະຢູ່ ພາຍໃນໂຄງການ CLEAR.</li> </ul>	<p><b>ຜົນໄດ້ຮັບທີ່ຄາດຫວັງ.</b></p> <ul style="list-style-type: none"> <li>ແຕ່ລະກຸ່ມມີລາຍການທີ່ເປັນບຸລິມະສິດຄວາມສຳຄັນທີ່ອາດຈະຢູ່ ພາຍໃນໂຄງການ CLEAR (ສຳລັບການດຳລົງຊີວິດ).</li> </ul>	
<p><b>ກິດຈະກຳ</b></p> <ul style="list-style-type: none"> <li>ແຕ່ລະກຸ່ມຈະກວດສອບບັນຊີລາຍຊື່. ສິ່ງໃດກໍ່ຕາມທີ່ບໍ່ແມ່ນບຸລິ ມະສິດຂອງພວກເຂົາສາມາດລືບອອກໄດ້.</li> <li>ສ່ວນທີ່ຍັງເຫຼືອຈະໄດ້ຮັບການກວດສອບໂດຍລະອຽດເພີ່ມເຕີມ.</li> <li>ນອກຈາກນີ້ກຸ່ມຍັງສາມາດຕິກລົງທີ່ຈະເພີ່ມລາຍການໄດ້ ຖ້າວ່າຍັງ ບໍ່ໄດ້ລວມໄວ້ ແຕ່ວ່າເປັນບຸລິມະສິດ.</li> <li>ນອກຈາກນີ້ກຸ່ມຍັງສາມາດເລີ່ມການສິນທະນາດ້ວຍການວິເຄາະ ເພີ່ມເຕີມ, ເຊັ່ນ: ການສ້າງແຜນທີ່ບ້ານຂັ້ນພື້ນຖານເພື່ອປຶກສາຫາລື ຄວາມຕ້ອງການເພີ່ມເຕີມຖ້າຂາດຂໍ້ມູນຂອງບ້ານ.</li> </ul>	<p><b>ກິດຈະກຳ</b></p> <ul style="list-style-type: none"> <li>ແຕ່ລະກຸ່ມຈະກວດສອບບັນຊີລາຍຊື່ຍາວ. ສິ່ງໃດກໍ່ຕາມທີ່ບໍ່ແມ່ນບຸ ລິມະສິດຂອງພວກເຂົາສາມາດລືບອອກໄດ້.</li> <li>ສ່ວນທີ່ຍັງເຫຼືອຈະໄດ້ຮັບການກວດສອບໂດຍລະອຽດເພີ່ມເຕີມ.</li> <li>ນອກຈາກນີ້ກຸ່ມຍັງສາມາດຕິກລົງທີ່ຈະເພີ່ມລາຍການໄດ້ ຖ້າວ່າຍັງບໍ່ ໄດ້ລວມໄວ້ ແຕ່ວ່າເປັນບຸລິມະສິດ.</li> <li>ນອກຈາກນີ້ກຸ່ມຍັງສາມາດເລີ່ມການສິນທະນາດ້ວຍການວິເຄາະເພີ່ມ ເຕີມ, ເຊັ່ນ: ການສ້າງແຜນທີ່ບ້ານຂັ້ນພື້ນຖານເພື່ອປຶກສາຫາລືຄວາມ ຕ້ອງການເພີ່ມເຕີມຖ້າຂາດຂໍ້ມູນຂອງບ້ານ.</li> </ul>	<p>ຜູ້ອຳນວຍ ຄວາມ ສະດວກຂັ້ນ ບ້ານ VF/ CCS ນັກສຳມະ ນາກອນ / YG / ທີມ ງານເມືອງ</p>
<p>ແຕ່ລະລາຍການຈາກບັນຊີລາຍຊື່ທີ່ປັບປຸງຈະໄດ້ຮັບການກວດສອບ ໂດຍໃຊ້ຄຳຖາມຕໍ່ໄປນີ້?</p> <ul style="list-style-type: none"> <li>ພື້ນຖານໂຄງລ່າງທີ່ຕ້ອງການ: _____</li> <li>ເປັນຫຍັງຈຶ່ງຕ້ອງການມັນ: _____</li> <li>ໃຜຈະໄດ້ຮັບຄວາມຊ່ວຍເຫຼືອ/ຜົນປະໂຫຍດຈາກສິ່ງນີ້?</li> <li>ແມ່ຍິງ, ຜູ້ທຸກຍາກ, ກຸ່ມດ້ອຍໂອກາດຈະໄດ້ຮັບຜົນປະໂຫຍດບໍ່?</li> <li>ມີຄວາມສ່ຽງດ້ານສະພາບອາກາດບໍ່? (ເຊັ່ນ: ນ້ຳຖ້ວມ); ສາມາດ ຫຼຸດຜ່ອນໄດ້ບໍ່?</li> </ul>	<p>ແຕ່ລະລາຍການຈາກບັນຊີລາຍຊື່ທີ່ປັບປຸງຈະໄດ້ຮັບການກວດສອບ ໂດຍໃຊ້ຄຳຖາມຕໍ່ໄປນີ້?</p> <ul style="list-style-type: none"> <li>ຄວາມຕ້ອງການດ້ານການດຳລົງຊີວິດ: _____</li> <li>ຄວາມຕ້ອງການດ້ານພື້ນຖານໂຄງລ່າງ (ຖ້າວ່າແຕກຕ່າງ): _____</li> <li>ໃຜຈະໄດ້ຮັບຄວາມຊ່ວຍເຫຼືອ/ຜົນປະໂຫຍດຈາກສິ່ງນີ້?</li> <li>ແມ່ຍິງ, ຜູ້ທຸກຍາກ, ກຸ່ມດ້ອຍໂອກາດຈະໄດ້ຮັບຜົນປະໂຫຍດບໍ່?</li> <li>ການດຳເນີນການເຊັ່ນນີ້ຈະເພີ່ມຜົນຜະລິດໄດ້ຄືແນວໃດ?</li> <li>ການດຳເນີນການເຊັ່ນນີ້ຈະເພີ່ມລາຍຮັບໄດ້ຄືແນວໃດ?</li> <li>ການດຳເນີນການເຊັ່ນນີ້ຈະປັບປຸງໂພຊະນາການ (ຂອງເດັກນ້ອຍ/ ເດັກອ່ອນ) ໄດ້ຄືແນວໃດ?</li> <li>ມີຄວາມສ່ຽງດ້ານສະພາບອາກາດບໍ່? (ເຊັ່ນ: ນ້ຳຖ້ວມ); ສາມາດ ຫຼຸດຜ່ອນໄດ້ບໍ່?</li> </ul>	
<p>ພະນະງານຂັ້ນບ້ານ ຄວນໃຊ້ເຈ້ຍແຜ່ນໃຫຍ່ ເພື່ອບັນທຶກການ ສິນທະນາ. ຮັບປະກັນວ່າໄດ້ອະທິບາຍເນື້ອຫາທີ່ເພີ່ມເຂົ້າມາແຕ່ລະ ສ່ວນ ເພື່ອໃຫ້ຜູ້ທີ່ບໍ່ສາມາດອ່ານໜັງສືໄດ້ ເຂົ້າໃຈເນື້ອຫາບັນທຶກໄວ້.</p>	<p>ພະນະງານຂັ້ນບ້ານ ຄວນໃຊ້ເຈ້ຍແຜ່ນໃຫຍ່ ເພື່ອບັນທຶກການ ສິນທະນາ. ຮັບປະກັນວ່າໄດ້ອະທິບາຍເນື້ອຫາທີ່ເພີ່ມເຂົ້າມາແຕ່ລະ ສ່ວນ ເພື່ອໃຫ້ຜູ້ທີ່ບໍ່ສາມາດອ່ານໜັງສືໄດ້ ເຂົ້າໃຈເນື້ອຫາບັນທຶກໄວ້.</p>	
<p><b>ຂັ້ນຕອນທີ 7. ການສິນທະນາເປັນກຸ່ມກ່ຽວກັບບຸລິມະສິດຄວາມສຳ ຄັນ (ທີ່ອາດຈະຢູ່ພາຍໃຕ້ໂຄງການ CLEAR)</b></p>	<p><b>ຂັ້ນຕອນທີ 7. ການສິນທະນາເປັນກຸ່ມກ່ຽວກັບບຸລິມະສິດຄວາມສຳ ຄັນດ້ານການປັບປຸງຊີວິດການເປັນຢູ່ ແລະ ໂພຊະນາການ</b></p>	

<ul style="list-style-type: none"> <li>•ພາຍຫຼັງການກວດສອບໂດຍລະອຽດແລ້ວ, ກຸ່ມດັ່ງກ່າວຈະປຶກສາຫາລືກ່ຽວກັບບັນດາລາຍການທີ່ເປັນບຸລິມະສິດໃນລະດັບປານກາງແລະ ຕໍ່າ.</li> </ul> <p>ຈຸດປະສົງຂອງການນີ້ແມ່ນເພື່ອຊ່ວຍໃຫ້ເລີ່ມຕົ້ນທີ່ຈະຄິດໂດຍຜ່ານບຸລິມະສິດຄວາມສໍາຄັນຂອງພວກເຂົາ. ເຊິ່ງບໍ່ແມ່ນການຕັດສິນໃຈ. ການຈັດບຸລິມະສິດຄວາມສໍາຄັນເພີ່ມເຕີມແມ່ນດໍາເນີນຢູ່ໃນກອງປະຊຸມຕໍ່ໄປນີ້.</p>	<ul style="list-style-type: none"> <li>•ພາຍຫຼັງການກວດສອບໂດຍລະອຽດແລ້ວ, ກຸ່ມດັ່ງກ່າວຈະປຶກສາຫາລືກ່ຽວກັບບັນດາລາຍການທີ່ເປັນບຸລິມະສິດໃນລະດັບປານກາງແລະ ຕໍ່າ.</li> </ul> <p>ຈຸດປະສົງຂອງການນີ້ແມ່ນເພື່ອຊ່ວຍໃຫ້ເລີ່ມຕົ້ນທີ່ຈະຄິດໂດຍຜ່ານບຸລິມະສິດຄວາມສໍາຄັນຂອງພວກເຂົາ. ເຊິ່ງບໍ່ແມ່ນການຕັດສິນໃຈ. ການຈັດບຸລິມະສິດຄວາມສໍາຄັນເພີ່ມເຕີມແມ່ນດໍາເນີນຢູ່ໃນກອງປະຊຸມຕໍ່ໄປນີ້.</p>	<p>ຜູ້ອໍານວຍຄວາມສະດວກຂັ້ນບ້ານ VF/CCS ນັກສໍາມະນາກອນ / YG / ທີມງານເມືອງ</p>
<p><b>ຂັ້ນຕອນທີ 8. ການສົນທະນາເປັນກຸ່ມກ່ຽວກັບຄວາມຕ້ອງການໃນແຜນການພັດທະນາບ້ານ</b></p>		
<p><b>ເຮັດວຽກເປັນກຸ່ມ-ພື້ນຖານໂຄງລ່າງການພັດທະນາບ້ານອື່ນໆ.</b></p> <ul style="list-style-type: none"> <li>•ແຕ່ລະກຸ່ມຈະກວດສອບບັນຊີລາຍຊື່ຍາວກ່ຽວກັບຄວາມຕ້ອງການທີ່ບໍ່ແມ່ນຂອງໂຄງການ CLEAR. ສິ່ງໃດກໍ່ຕາມທີ່ບໍ່ແມ່ນບຸລິມະສິດຂອງພວກເຂົາສາມາດລຶບອອກໄດ້.</li> <li>•ສ່ວນທີ່ຍັງເຫຼືອຈະໄດ້ຮັບການກວດສອບໂດຍລະອຽດເພີ່ມເຕີມ.</li> <li>•ນອກຈາກນີ້ກຸ່ມຍັງສາມາດຕົກລົງທີ່ຈະເພີ່ມລາຍການໄດ້ ຖ້າວ່າຍັງບໍ່ໄດ້ລວມໄວ້ ແຕ່ວ່າເປັນບຸລິມະສິດ.</li> </ul>	<p><b>ວຽກງານກຸ່ມ-ພື້ນຖານໂຄງລ່າງການພັດທະນາບ້ານອື່ນໆ.</b></p> <ul style="list-style-type: none"> <li>•ແຕ່ລະກຸ່ມຈະກວດສອບບັນຊີລາຍຊື່ຍາວກ່ຽວກັບຄວາມຕ້ອງການທີ່ບໍ່ແມ່ນຂອງໂຄງການ CLEAR. ສິ່ງໃດກໍ່ຕາມທີ່ບໍ່ແມ່ນບຸລິມະສິດຂອງພວກເຂົາສາມາດລຶບອອກໄດ້.</li> <li>•ສ່ວນທີ່ຍັງເຫຼືອຈະໄດ້ຮັບການກວດສອບໂດຍລະອຽດເພີ່ມເຕີມ.</li> <li>•ນອກຈາກນີ້ກຸ່ມຍັງສາມາດຕົກລົງທີ່ຈະເພີ່ມລາຍການໄດ້ ຖ້າວ່າຍັງບໍ່ໄດ້ລວມໄວ້ ແຕ່ວ່າເປັນບຸລິມະສິດ.</li> </ul>	<p>ຜູ້ອໍານວຍຄວາມສະດວກຂັ້ນບ້ານ VF/CCS ນັກສໍາມະນາກອນ / YG / ທີມງານເມືອງ</p>
<p>ແຕ່ລະລາຍການຈາກບັນຊີລາຍຊື່ທີ່ຍັງເຫຼືອຈະໄດ້ຮັບການກວດສອບໂດຍໃຊ້ຄໍາຖາມຕໍ່ໄປນີ້ບໍ?</p> <ul style="list-style-type: none"> <li>•ຄວາມຕ້ອງການດ້ານພື້ນຖານໂຄງລ່າງ: _____</li> <li>•ເຫດໃດຈຶ່ງຈໍາເປັນຕ້ອງດໍາເນີນການເຊັ່ນນີ້?</li> <li>•ໃຜຈະໄດ້ຮັບຄວາມຊ່ວຍເຫຼືອ/ຜົນປະໂຫຍດຈາກສິ່ງນີ້? ແມ່ຍິງ, ຜູ້ທຸກຍາກ, ກຸ່ມດ້ອຍໂອກາດຈະໄດ້ຮັບຜົນປະໂຫຍດບໍ່?</li> <li>•ມີຄວາມສ່ຽງດ້ານສະພາບອາກາດບໍ່? (ເຊັ່ນ: ນໍ້າຖ້ວມ); ສາມາດຫຼຸດລົງໄດ້ບໍ່?</li> <li>•ຈະຫຼຸດຜ່ອນຄວາມສ່ຽງດ້ານດິນຟ້າອາກາດໄດ້ຄືແນວໃດ?</li> </ul> <p>ພະນັກງານຂັ້ນບ້ານ ຄວນໃຊ້ເຈ້ຍແຜ່ນໃຫ່ຍ ເພື່ອບັນທຶກການສົນທະນາ. ຮັບປະກັນວ່າໄດ້ອະທິບາຍເນື້ອຫາທີ່ເພີ່ມເຂົ້າມາແຕ່ລະສ່ວນ ເພື່ອໃຫ້ຜູ້ທີ່ບໍ່ສາມາດອ່ານໜັງສືໄດ້ ເຂົ້າໃຈເນື້ອຫາບັນທຶກໄວ້.</p>	<p>ແຕ່ລະລາຍການຈາກບັນຊີລາຍຊື່ທີ່ຍັງເຫຼືອຈະໄດ້ຮັບການກວດສອບໂດຍໃຊ້ຄໍາຖາມຕໍ່ໄປນີ້ບໍ?</p> <ul style="list-style-type: none"> <li>•ຄວາມຕ້ອງການດ້ານພື້ນຖານໂຄງລ່າງ: _____</li> <li>•ເຫດໃດຈຶ່ງຈໍາເປັນຕ້ອງດໍາເນີນການເຊັ່ນນີ້?</li> <li>•ໃຜຈະໄດ້ຮັບຄວາມຊ່ວຍເຫຼືອ/ຜົນປະໂຫຍດຈາກສິ່ງນີ້? ແມ່ຍິງ, ຜູ້ທຸກຍາກ, ກຸ່ມດ້ອຍໂອກາດຈະໄດ້ຮັບຜົນປະໂຫຍດບໍ່?</li> <li>•ມີຄວາມສ່ຽງດ້ານສະພາບອາກາດບໍ່? (ເຊັ່ນ: ນໍ້າຖ້ວມ); ສາມາດຫຼຸດລົງໄດ້ບໍ່?</li> <li>•ຈະຫຼຸດຜ່ອນຄວາມສ່ຽງດ້ານດິນຟ້າອາກາດໄດ້ຄືແນວໃດ?</li> </ul> <p>ພະນັກງານຂັ້ນບ້ານ ຄວນໃຊ້ເຈ້ຍແຜ່ນໃຫ່ຍ ເພື່ອບັນທຶກການສົນທະນາ. ຮັບປະກັນວ່າໄດ້ອະທິບາຍເນື້ອຫາທີ່ເພີ່ມເຂົ້າມາແຕ່ລະສ່ວນ ເພື່ອໃຫ້ຜູ້ທີ່ບໍ່ສາມາດອ່ານໜັງສືໄດ້ ເຂົ້າໃຈເນື້ອຫາບັນທຶກໄວ້.</p>	<p>ຜູ້ອໍານວຍຄວາມສະດວກຂັ້ນບ້ານ VF/CCS ນັກສໍາມະນາກອນ / YG / ທີມງານເມືອງ</p>
<p><b>ຂັ້ນຕອນທີ 9. ການສົນທະນາເປັນກຸ່ມກ່ຽວກັບບຸລິມະສິດໃນການພັດທະນາບ້ານ (ບໍ່ແມ່ນໂຄງການ CLEAR)</b></p>		
<ul style="list-style-type: none"> <li>•ພາຍຫຼັງການກວດສອບໂດຍລະອຽດແລ້ວ, ກຸ່ມດັ່ງກ່າວຈະປຶກສາຫາລືກ່ຽວກັບບັນດາລາຍການທີ່ເປັນບຸລິມະສິດໃນລະດັບ ສູງ ປານກາງ ແລະ ຕໍ່າ.</li> </ul> <p>ຈຸດປະສົງຂອງການນີ້ແມ່ນເພື່ອຊ່ວຍໃຫ້ເລີ່ມຕົ້ນທີ່ຈະຄິດໂດຍຜ່ານບຸລິມະສິດຄວາມສໍາຄັນຂອງພວກເຂົາ. ເຊິ່ງບໍ່ແມ່ນການຕັດສິນໃຈ. ການຈັດບຸລິມະສິດຄວາມສໍາຄັນເພີ່ມເຕີມແມ່ນດໍາເນີນຢູ່ໃນກອງປະຊຸມຕໍ່ໄປນີ້.</p>	<ul style="list-style-type: none"> <li>•ພາຍຫຼັງການກວດສອບໂດຍລະອຽດແລ້ວ, ກຸ່ມດັ່ງກ່າວຈະປຶກສາຫາລືກ່ຽວກັບບັນດາລາຍການທີ່ເປັນບຸລິມະສິດໃນລະດັບ ສູງ ປານກາງ ແລະ ຕໍ່າ.</li> </ul> <p>ຈຸດປະສົງຂອງການນີ້ແມ່ນເພື່ອຊ່ວຍໃຫ້ເລີ່ມຕົ້ນທີ່ຈະຄິດໂດຍຜ່ານບຸລິມະສິດຄວາມສໍາຄັນຂອງພວກເຂົາ. ເຊິ່ງບໍ່ແມ່ນການຕັດສິນໃຈ. ການຈັດບຸລິມະສິດຄວາມສໍາຄັນເພີ່ມເຕີມແມ່ນດໍາເນີນຢູ່ໃນກອງປະຊຸມຕໍ່ໄປນີ້.</p>	

<p><b>ຂັ້ນຕອນທີ 10. ການຈັດບຸລິມະສິດຄວາມຕ້ອງການຂອງບ້ານດ້ານການປັບປຸງຊີວິດການເປັນຢູ່/ພື້ນຖານໂຄງລ່າງດ້ານໂພຊະນາການພາຍໃຕ້ໂຄງການ ປຊກ.</b></p>		
<p><b>ວັດຖຸປະສົງ</b></p> <ul style="list-style-type: none"> <li>• ບັນຊີລາຍຊື່ບຸລິມະສິດສໍາລັບການສະໜັບສະໜູນພື້ນຖານໂຄງລ່າງພາຍໃຕ້ໂຄງການ ປຊກ.</li> <li>• ກະກຽມ/ປັບປຸງແຜນຂອງບ້ານ.</li> </ul>	<p><b>ວັດຖຸປະສົງ</b></p> <ul style="list-style-type: none"> <li>• ລາຍການບຸລິມະສິດພື້ນຖານໂຄງລ່າງສໍາລັບການສະໜັບສະໜູນກິດຈະກຳປັບປຸງຊີວິດການເປັນຢູ່ພາຍໃຕ້ໂຄງການ ປຊກ.</li> <li>• ກະກຽມ/ປັບປຸງ ແຜນບ້ານ ຂອງບ້ານ.</li> </ul>	
<p><b>ລາຍງານກັບຄືນຈາກການເຮັດວຽກເປັນກຸ່ມ (ຕາມບຸລິມະສິດຄວາມສໍາຄັນຂອງໂຄງການ CLEAR) ຕໍ່ຊຸມຊົນທັງໝົດ</b>          ແຕ່ລະກຸ່ມລາຍງານບຸລິມະສິດທີ່ຕັ້ງຢູ່ໃນໂຄງການ ປຊກ.          ການສົນທະນາຄົບຄະນະແມ່ນນໍາພາໂດຍ YG. ເຊິ່ງກິດຈະກຳນີ້ປະກອບດ້ວຍ:</p> <ul style="list-style-type: none"> <li>• ການກຳນົດລາຍການທີ່ເປັນບຸລິມະສິດສູງ ແລະ ບຸລິມະສິດຕໍ່າສໍາລັບທຸກກຸ່ມ.</li> <li>• ການກຳນົດບຸລິມະສິດສະເພາະທີ່ຍົກຂຶ້ນມາໂດຍກຸ່ມທີ່ມີຄວາມສ່ຽງ/ກຸ່ມແມ່ຍິງ.</li> <li>• ສ້າງລາຍການບຸລິມະສິດທີ່ບ້ານຕົກລົງ. ເຊິ່ງອາດຈະດຳເນີນການໄດ້ດ້ວຍການລົງຄະແນນສຽງເພື່ອຮັບປະກັນວ່າທຸກຄົນມີສຽງ. ຕົວຢ່າງ: ການໃຊ້ວິທີການຄັດເລືອກ.</li> <li>• ແນະນຳວ່າແຕ່ລະຄົນມີສິດ 'ລົງຄະແນນສຽງ' ຫຼາຍຄັ້ງ ເຊັ່ນ: ແຕ່ລະຄົນສາມາດມີຫີນ 5 ກ້ອນ. ພວກເຂົາອາດຈະຕ້ອງການເອົາຫີນຫ້າກ້ອນເພື່ອລົງຄະແນນສຽງສໍາລັບບຸລິມະສິດສູງສຸດຂອງພວກເຂົາ, ຫຼື ຫີນໜຶ່ງກ້ອນສໍາລັບແຕ່ລະຫ້າບຸລິມະສິດຕົ້ນຕໍຂອງພວກເຂົາ (ຫຼື ບາງສິ່ງບາງຢ່າງລະຫວ່າງ, ເຊັ່ນ: ຫີນ 3 ກ້ອນ ແລະ 2 ກ້ອນສໍາລັບ 2 ບຸລິມະສິດ). ເຊິ່ງນີ້ມີຄວາມກ່ຽວຂ້ອງ ເນື່ອງຈາກອາດຈະມີພື້ນຖານໂຄງລ່າງຫຼາຍກວ່າໜຶ່ງແຫ່ງ.</li> </ul>	<p><b>ລາຍງານຍ້ອນຫຼັງຈາກການເຮັດວຽກເປັນກຸ່ມ (ຕາມບຸລິມະສິດຄວາມສໍາຄັນຂອງໂຄງການ CLEAR) ຕໍ່ຊຸມຊົນທັງໝົດ</b>          ແຕ່ລະກຸ່ມລາຍງານບຸລິມະສິດທີ່ຕັ້ງຢູ່ໃນໂຄງການ CLEAR.          ການສົນທະນາຄົບຄະນະແມ່ນນໍາພາໂດຍ YG. ເຊິ່ງກິດຈະກຳນີ້ປະກອບດ້ວຍ:</p> <ul style="list-style-type: none"> <li>• ການກຳນົດລາຍການທີ່ເປັນບຸລິມະສິດສູງ ແລະ ບຸລິມະສິດຕໍ່າສໍາລັບທຸກກຸ່ມ.</li> <li>• ການກຳນົດບຸລິມະສິດສະເພາະທີ່ຍົກຂຶ້ນມາໂດຍກຸ່ມທີ່ມີຄວາມສ່ຽງ/ກຸ່ມແມ່ຍິງ.</li> <li>• ສ້າງລາຍການບຸລິມະສິດທີ່ບ້ານຕົກລົງ. ເຊິ່ງອາດຈະດຳເນີນການໄດ້ດ້ວຍການລົງຄະແນນສຽງເພື່ອຮັບປະກັນວ່າທຸກຄົນມີສຽງ. ຕົວຢ່າງ: ການໃຊ້ວິທີການຄັດເລືອກ.</li> <li>• ແນະນຳວ່າແຕ່ລະຄົນມີສິດ 'ລົງຄະແນນສຽງ' ຫຼາຍຄັ້ງ ເຊັ່ນ: ແຕ່ລະຄົນສາມາດມີຫີນ 5 ກ້ອນ. ພວກເຂົາອາດຈະຕ້ອງການເອົາຫີນຫ້າກ້ອນເພື່ອລົງຄະແນນສຽງສໍາລັບບຸລິມະສິດສູງສຸດຂອງພວກເຂົາ, ຫຼື ຫີນໜຶ່ງກ້ອນສໍາລັບແຕ່ລະຫ້າບຸລິມະສິດຕົ້ນຕໍຂອງພວກເຂົາ (ຫຼື ບາງສິ່ງບາງຢ່າງລະຫວ່າງ, ເຊັ່ນ: ຫີນ 3 ກ້ອນ ແລະ 2 ກ້ອນສໍາລັບ 2 ບຸລິມະສິດ). ເຊິ່ງນີ້ມີຄວາມກ່ຽວຂ້ອງ ເນື່ອງຈາກອາດຈະມີພື້ນຖານໂຄງລ່າງຫຼາຍກວ່າໜຶ່ງແຫ່ງ.</li> </ul>	<p>ຜູ້ອໍານວຍຄວາມສະດວກຂັ້ນບ້ານ VF/CCS ນັກສໍາມະນາກອນ / YG / ທີມງານເມືອງ</p>
<p><b>ຂັ້ນຕອນທີ 11. ໃຫ້ຄວາມສໍາຄັນກັບຄວາມຈໍາເປັນໃນການພັດທະນາ: ທີ່ບໍ່ແມ່ນໃນໂຄງການ CLEAR</b></p>		
<p>ປະຕິບັດຕາມຂັ້ນຕອນດຽວກັນສໍາລັບຄວາມຕ້ອງການດ້ານພື້ນຖານໂຄງລ່າງໃນແຜນພັດທະນາບ້ານອື່ນໆ.</p>	<p>ປະຕິບັດຕາມຂັ້ນຕອນດຽວກັນສໍາລັບຄວາມຕ້ອງການດ້ານພື້ນຖານໂຄງລ່າງໃນແຜນພັດທະນາບ້ານອື່ນໆ.</p>	
<p><b>ບາດກ້າວທີ 4: ນໍາສະເໜີກິຈະກຳບຸລິມະສິດຂອບ້ານກັບຂັ້ນເມືອງ</b></p>		
<p><b>ຂັ້ນຕອນທີ 12. ແບ່ງປັນລາຍການ VDP ກັບເມືອງ</b></p>		
<p>ມີການສະເໜີຊື່ບຸກຄົນ 3-4 ຄົນເພື່ອກະກຽມແບ່ງປັນ VDP ຂອງພວກເຂົາກັບຂັ້ນເມືອງ. (ຖືວ່າເປັນນັກສໍາມະນາກອນ CCS ເພາະເປັນໂອກາດທີ່ຈະໃຊ້ທັກສະການເປັນຜູ້ນໍາ ແລະ ການສື່ສານ).</p>	<p>ມີການສະເໜີຊື່ບຸກຄົນ 3-4 ຄົນເພື່ອກະກຽມແບ່ງປັນ VDP ຂອງພວກເຂົາກັບຂັ້ນເມືອງ. (ຖືວ່າເປັນນັກສໍາມະນາກອນ CCS ເພາະເປັນໂອກາດທີ່ຈະໃຊ້ທັກສະການເປັນຜູ້ນໍາ ແລະ ການສື່ສານ).</p>	
<p><b>ໝາຍເຫດ: (ໜຸ່ງບ້ານ)</b></p>		
<p>ຖ້າຫາກການປະຊຸມຄັ້ງນີ້ປ່ວນຈັດຂຶ້ນຢູ່ຂັ້ນບ້ານ, ຜົນຂອງການປະຊຸມຄັ້ງນີ້ ຈິ່ງໄດ້ລາຍງານຕໍ່ກອງປະຊຸມ VDP ຂອງບ້ານ.</p>	<p>ຖ້າຫາກການປະຊຸມຄັ້ງນີ້ປ່ວນຈັດຂຶ້ນຢູ່ຂັ້ນບ້ານ, ຜົນຂອງການປະຊຸມຄັ້ງນີ້ ຈິ່ງໄດ້ລາຍງານຕໍ່ກອງປະຊຸມ VDP ຂອງບ້ານ.</p>	

#### 4.6.1 ກອງປະຊຸມວາງແຜນພັດທະນາບ້ານ – ສໍາລັບບ້ານປະເພດທີ 1.

- ວາລະກອງປະຊຸມວາງແຜນບ້ານປະເພດ 1 (ບ້ານໜຶ່ງອາດມີຫຼາຍກວ່າໜຶ່ງຄຸ້ມບ້ານໃນບ້ານດຽວກັນ). ໃນກໍລະນີນີ້ ທີມງານຈະຕ້ອງໄດ້ດໍາເນີນເປັນຄຸ້ມບ້ານ ໂດຍເລີ່ມຈາກ (ຂັ້ນຕອນທີ 1-9) ສ່ວນຂັ້ນຕອນທີ 10-11 ແມ່ນໃຫ້ມາລວມກັນຕົກເຫັນດີຢູ່ບ້ານໃຫ່ຍ ຫຼື ບ້ານຫຼັກເຊິ່ງມີຕົວແທນຈາກຄຸ້ມບ້ານມາຮ່ວມ 5-10 ຄົນ ທີ່ນອນໃນອໍານາດການປົກຄອງ.
- ທີມງານເມືອງຜູ້ທີ່ຈະດໍາເນີນການວາງແຜນພັດທະນາບ້ານ ແລະ ພະນັກງານຂັ້ນບ້ານ ຈໍາເປັນຕ້ອງຄ້າງຄືນຢູ່ທີ່ບ້ານເພື່ອກະກຽມ ແລະ ໃຫ້ແນ່ໃຈວ່າ ກຸ່ມຊ່ວຍເຫຼືອກັນ, ກຸ່ມໂພຊະນາການຊຸມຊົນຕ້ອງໄດ້ເຂົ້າຮ່ວມໃນຂະບວນການວາງແຜນຂັ້ນບ້ານ..
- ❖ ກ່ອນກອງປະຊຸມເລີ່ມຕົ້ນ
  - ກ່ອນທີ່ກອງປະຊຸມຈະເລີ່ມຕົ້ນ ພະນັກງານຂັ້ນບ້ານຕ້ອງໄດ້ລົງທະບຽນຜູ້ເຂົ້າຮ່ວມທັງໝົດ ໂດຍການນໍາໃຊ້ແບບຟອມລົງທະບຽນ (**ເອກະສານຄັດຕິດ 1: ແບບຟອມການລົງທະບຽນ**) ໂດຍໃຫ້ແນ່ໃຈວ່າ ໃນຄົວເຮືອນໜຶ່ງຈະຕ້ອງມີຜູ້ເຂົ້າຮ່ວມ 2 ຄົນ (ຊາຍ 1 ຄົນ ແລະ ຍິງ 1 ຄົນ, ອາຍຸເກີນ 14 ປີ) ຫຼື ຢ່າງໜ້ອຍ 60 ເປີເຊັນຂອງຄົວເຮືອນພາຍໃນບ້ານຕ້ອງໄດ້ເຂົ້າຮ່ວມ. ຖ້າບໍ່ດັ່ງນັ້ນ ຕ້ອງແຈ້ງເພື່ອສະເໜີໃຫ້ກອງປະຊຸມ ວາງແຜນເລື່ອນໄປເປັນມື້ໜ້າ.

##### 4.6.1.1 ກິດຈະກຳທີ 1: ເປີດກອງປະຊຸມ

- ຫຼັງຈາກລົງທະບຽນເຂົ້າຮ່ວມທັງໝົດແລ້ວ, ໃຫ້ເລີ່ມການຕ້ອນຮັບໂດຍນາຍບ້ານ.
- ນໍາສະເໜີພາບລວມຂອງໂຄງການ ປຊກ ໂດຍທີມງານຂັ້ນເມືອງ ໂດຍໃຊ້ບົດນໍາສະເໜີ (**ເອກະສານຄັດຕິດ 2: ພາບລວມໂຄງການ ປຊກ**).

##### 4.6.1.2 ກິດຈະກຳທີ 2: ການແນະນໍາຂະບວນການວາງແຜນພັດທະນາບ້ານ

###### ຈຸດປະສົງ

- ເພື່ອອະທິບາຍຂະບວນການປະຊຸມທີ່ຈະຊ່ວຍໃຫ້ການພັດທະນາບຸລິມະສິດພື້ນຖານໂຄງລ່າງຂອງບ້ານທີ່ກ່ຽວຂ້ອງກັບບຸລິມະສິດພື້ນຖານໂຄງລ່າງທີ່ສາມາດໄດ້ຮັບການສະໜັບສະໜູນຈາກ ປຊກ, (ເຊັ່ນດຽວກັນກັບບຸລິມະສິດຂອງແຜນພັດທະນາອື່ນໆ).
- ເພື່ອຊ່ວຍໃຫ້ຜູ້ເຂົ້າຮ່ວມເຂົ້າໃຈເຖິງຂອບເຂດຂອງໂຄງສ້າງພື້ນຖານທີ່ຈະສະໜັບສະໜູນພາຍໃຕ້ ປຊກ.

###### ກິດຈະກຳ

- ທີມງານຂັ້ນເມືອງອະທິບາຍຂັ້ນຕອນ ແລະ ຂະບວນການປະຕິບັດການວາງແຜນຂັ້ນບ້ານໃນ 12 ຂັ້ນຕອນ ໂດຍໃຊ້ໂປສເຕີຂັ້ນຕອນ ການວາງແຜນ (**ເອກະສານຄັດຕິດ 3: ໂປສເຕີຂັ້ນຕອນການວາງແຜນ**)
- ສະແດງ ແລະ ນໍາສະເໜີບັນຊີລາຍຊື່ຕົວຢ່າງຂອງທາງເລືອກໂຄງລ່າງທີ່ຈະແຈ້ງ ທີ່ໄດ້ກະກຽມກ່ອນໃຫ້ແກ່ຜູ້ເຂົ້າຮ່ວມທັງໝົດໃນກອງປະຊຸມ (**ເອກະສານຄັດຕິດ 4: ບັນຊີລາຍຊື່ຂອງທາງເລືອກໂຄງລ່າງທີ່ຈະແຈ້ງ ແລະ ບັນຊີລາຍຊື່ລົບ ກອບວຽກຄຸ້ມຄອງສິ່ງແວດລ້ອມ ແລະ ສັງຄົມ**)
- ແລະ ສະເໜີບັນດາລາຍການທີ່ທາງໂຄງການ ບໍ່ສະໜັບສະໜູນ (ເພື່ອໃຫ້ຜູ້ເຂົ້າຮ່ວມເຂົ້າໃຈວ່າ ປຊກ ຈະບໍ່ສະໜອງທຶນຫຍັງໃນລາຍການດັ່ງກ່າວ (ໃຫ້ສັງເກດວ່າສິ່ງເຫຼົ່ານີ້ຍັງສາມາດຢູ່ໃນ “ການວາງແຜນບ້ານ” ຂອງເຂົາເຈົ້າ).
- ສະຫຼຸບຖ້າໃຫ້ພິຈາລະນາກ່ຽວກັບການຄຸ້ມຄອງຄວາມສ່ຽງໄພພິບັດ (ເຊັ່ນ: ການຈັດຫາພື້ນຖານໂຄງລ່າງໃຫ້ທ່າງຈາກຄວາມສ່ຽງໄພນໍ້າຖ້ວມ)

- ໂປສເຕີກ່ຽວກັບການປະຕິບັດງານ ແລະ ການບໍາລຸງຮັກສາຈຳເປັນຕ້ອງນຳສະເໜີ ແລະ ອະທິບາຍໃຫ້ຜູ້ຟັງເຂົ້າໃຈໃນການບໍາລຸງຮັກສາ ແລະ ສ້ອມແປງ (O&M) (ເອກະສານຄັດຕິດ 5: ໂປສເຕີກ່ຽວກັບການດຳເນີນງານແລະການບໍາລຸງຮັກສາ).

**ການອຳນວຍຄວາມສະດວກ (ຜູ້ໃດມີໜ້າທີ່ຫຍັງ ແລະ ປະຕິບັດແນວໃດ)**

- ທີມງານຂອງເມືອງ/ພະນັກງານຂັ້ນບ້ານ ອະທິບາຍຂະບວນການທີ່ຈະປະຕິບັດຕາມ.

**ອຸປະກອນ**

- ໂປສເຕີລາຍການກິດຈະກຳ ບັບປຸງຊີວິດການເປັນຢູ່. (ເອກະສານຄັດຕິດ 6: ກິດຈະກຳບັບປຸງຊີວິດການເປັນຢູ່).

**4.6.1.3 ກິດຈະກຳທີ 3: ທົບທວນຄືນກິດຈະກຳຊີວິດການເປັນຢູ່ຂອງບ້ານ ແລະ ຄວາມຕ້ອງການໄພຊະນາການ**

**ຈຸດປະສົງ**

- ການນຳສະເໜີຄວາມຕ້ອງການພັດທະນາບ້ານໃນປະຈຸບັນ, ໂດຍເນັ້ນໃສ່ສິ່ງທີ່ສາມາດສະໜັບສະໜູນຈາກ ປຊກ.

**ວິທີການສຳລັບບ້ານປະເພດ 1**

- ການນຳສະເໜີຂໍ້ມູນທີ່ມີຢູ່ແລ້ວ ແລະ ການສົນທະນາກ່ຽວກັບການວາງແຜນພັດທະນາບ້ານ.

**ກິດຈະກຳ**

- ພະນັກງານຂັ້ນບ້ານນຳສະເໜີພາບລວມຂອງຂໍ້ມູນພື້ນຖານຂອງບ້ານທີ່ມີບົດສະຫຼຸບກ່ຽວກັບຊີວິດການເປັນຢູ່ໃນປະຈຸບັນ ແລະ ຄວາມຕ້ອງການອື່ນໆ. (ເອກະສານຄັດຕິດ 7: ຂໍ້ມູນພື້ນຖານຂອງບ້ານ).
- ຜູ້ອຳນວຍຄວາມສະດວກຂອງບ້ານ/ນາຍບ້ານ ອະທິບາຍແຜນປະຕິບັດງານການປ່ຽນແປງທາງສັງຄົມ ແລະ ເລື່ອງນີ້ກ່ຽວຂ້ອງກັບຄວາມຕ້ອງການດ້ານຊີວິດການເປັນຢູ່ແນວໃດ.
- ອຳນາດການປົກຄອງບ້ານແບ່ງປັນບົດສະຫຼຸບຂອງ VDP ທີ່ມີຢູ່ແລ້ວຫຼືການວາງແຜນທີ່ກ່ຽວຂ້ອງແລະ ຂຽນໄວ້ໃນ flipchart ກ່ຽວກັບການສົນທະນາຕົກລົງ.

**ການອຳນວຍຄວາມສະດວກ (ຜູ້ໃດມີໜ້າທີ່ຫຍັງ ແລະ ປະຕິບັດແນວໃດ)**

- ພະນັກງານຂັ້ນບ້ານ ອຳນວຍຄວາມສະດວກໃຫ້ແກ່ຂະບວນການດ້ວຍການສະໜັບສະໜູນຜູ້ອຳນວຍຄວາມສະດວກຂອງບ້ານ.
- ພະນັກງານຂັ້ນບ້ານໃຫ້ພາບລວມຂອງຂໍ້ມູນພື້ນຖານຂອງບ້ານ.
- ຄະນະກຸ່ມ ກຊກ; ຕົວແທນຈາກ ກພຊ; ຜູ້ອຳນວຍຄວາມສະດວກໃນບ້ານ ແລະ ອຳນາດການປົກຄອງບ້ານນຳສະເໜີ/ອັບເດດກ່ຽວກັບການສົນທະນາກຸ່ມ/ຂໍ້ມູນຂອງເຂົາເຈົ້າ.

**ອຸປະກອນ**

- ເຈ້ຍແຜ່ນໃຫ່ຍ, ເຟີດ ແລະ ຜົນການສົນທະນາເບື້ອງຕົ້ນ

**4.6.1.4 ກິດຈະກຳທີ 4: ສ້າງບັນຊີລາຍການເບື້ອງຕົ້ນຂອງຄວາມຕ້ອງການໂດຍອີງໃສ່ຂໍ້ມູນບັດຈຸບັນ ແລະ ການວາງແຜນການດຳລົງຊີວິດ**

**ຈຸດປະສົງ**

ກະກຽມບັນຊີລາຍຊື່ເບື້ອງຕົ້ນຂອງພື້ນຖານໂຄງລ່າງສຳລັບການວິເຄາະຕື່ມອີກ.

**ກິດຈະກຳ**

- ພະນັກງານຂັ້ນບ້ານໃຊ້ບັນທຶກຈາກການນຳສະເໜີ, ແລະ ຜະລິດ 'ບັນຊີລາຍຊື່ຍາວ' ສອງລາຍການ:
  - ຄວາມຕ້ອງການ / ຄວາມຕ້ອງການພື້ນຖານໂຄງລ່າງການພັດທະນາທີ່ສາມາດໄດ້ຮັບການສະໜັບສະໜູນພາຍໃຕ້ ໂຄງການ ປຊກ.
  - ຄວາມຕ້ອງການພື້ນຖານໂຄງລ່າງການພັດທະນາຂອງບ້ານ (ລວມທັງການດຳລົງຊີວິດທີ່ບໍ່ຢູ່ພາຍໃຕ້ ການ ໂຄງການ ປຊກ)

**ການອຳນວຍຄວາມສະດວກ (ຜູ້ໃດມີໜ້າທີ່ຫຍັງ ແລະ ປະຕິບັດແນວໃດ)**

- ພະນັກງານຂັ້ນບ້ານນຳພາຂັ້ນຕອນນີ້.

**ອຸປະກອນ**

- ເຈ້ຍແຜ່ນໃຫ່ຍ, ເຟີດ

**4.6.1.5 ກິດຈະກຳທີ 5: ສ້າງກຸ່ມເພື່ອສົນທະນາ**

**ຈຸດປະສົງ**

- ເພື່ອຮັບປະກັນໃຫ້ແມ່ຍິງ ແລະ ບັນດາຊົນເຜົ່າມີຄວາມຄິດເຫັນ.

**ກິດຈະກຳ**

- ແບ່ງອອກເປັນ 4 ກຸ່ມເພື່ອສົນທະນາ: ກຸ່ມເພດຍິງ-ຜູ້ທຸກຍາກ, ກຸ່ມແມ່ຍິງບໍ່ທຸກຍາກ; ກຸ່ມຜູ້ຊາຍທຸກຍາກ; ແລະ ກຸ່ມຜູ້ຊາຍບໍ່ທຸກຍາກ. (ວິທີການສຳລັບການຈັດກຸ່ມ)
- ການແບ່ງຍ່ອຍຕາມຊົນເຜົ່າ ຖ້າຕ້ອງການເພື່ອສະໜັບສະໜູນການສື່ສານ ຫຼື ແປຕ້ອງໃຫ້ທາງຜູ້ອຳນວຍຄວາມສະດວກຊ່ວຍ (ຈຸດປະສົງແມ່ນເພື່ອສ້າງເປັນກຸ່ມຍ່ອຍທີ່ປະຊາຊົນຮູ້ສຶກສະບາຍໃຈໃນການໂອ້ລົມ ແລະ ແບ່ງບັນກັນ, ແທນທີ່ຈະຈັດປະເພດປະຊາຊົນເປັນກຸ່ມຄົນທຸກຍາກ/ບໍ່ທຸກຍາກ).

**ການອຳນວຍຄວາມສະດວກ (ຜູ້ໃດມີໜ້າທີ່ຫຍັງ ແລະ ປະຕິບັດແນວໃດ)**

- ພະນັກງານຂັ້ນບ້ານກັບຜູ້ອຳນວຍຄວາມສະດວກໃນບ້ານນຳພາຂັ້ນຕອນນີ້.

**4.6.1.6 ກິດຈະກຳທີ 6: ກຸ່ມສົນທະນາກ່ຽວກັບການພັດທະນາໂຄງລ່າງຂອງບ້ານ (ພາຍໃຕ້ການສະໜັບສະໜູນ ຈາກ ໂຄງການ ປຊກ)**

**ຜົນໄດ້ຮັບທີ່ຄາດໄວ້**

- ແຕ່ລະກຸ່ມມີລາຍການບູລິມະສິດທີ່ສາມາດສະໜັບສະໜູນໂດຍ ປຊກ (ສຳລັບການດຳລົງຊີວິດ).

**ກິດຈະກຳ**

- ແຕ່ລະກຸ່ມທົບທວນບັນຊີລາຍຊື່ຄືນ. ສິ່ງໃດກໍ່ຕາມທີ່ບໍ່ແມ່ນບູລິມະສິດຂອງພວກເຂົາສາມາດຕັດອອກ.
- ກຸ່ມຍັງສາມາດຕົກລົງທີ່ຈະເພີ່ມລາຍການໄດ້ ຖ້າພວກເຂົາຍັງບໍ່ໄດ້ລວມໃສ່.
- ກຸ່ມຍັງສາມາດເລີ່ມຕົ້ນການສົນທະນາດ້ວຍການວິເຄາະເພີ່ມເຕີມເຊັ່ນ: ການສ້າງແຜນທີ່ບ້ານຕື່ມອີກ.
- ແຕ່ລະລາຍການຈາກບັນຊີລາຍຊື່ທີ່ປັບປຸງໃຫມ່ແມ່ນທົບທວນຄືນໂດຍໃຊ້ຄຳຖາມຕໍ່ໄປນີ້ບໍ່?
  - ພື້ນຖານໂຄງລ່າງທີ່ຕ້ອງການ: \_\_\_\_\_

- ເປັນຫຍັງຈຶ່ງຕ້ອງການມັນ: \_\_\_\_\_
- ໃຜຈະໄດ້ຮັບຄວາມຊ່ວຍເຫຼືອ/ຜົນປະໂຫຍດຈາກສິ່ງນີ້?
- ແມ່ຍິງ, ຜູ້ທຸກຍາກ, ກຸ່ມດ້ອຍໂອກາດຈະໄດ້ຮັບຜົນປະໂຫຍດບໍ່?
- ມີຄວາມສ່ຽງດ້ານສະພາບອາກາດບໍ່? (ເຊັ່ນ: ນ້ຳຖ້ວມ); ສາມາດຫຼຸດຜ່ອນໄດ້ບໍ່?

**ການອໍານວຍຄວາມສະດວກ (ຜູ້ໃດມີໜ້າທີ່ຫຍັງ ແລະ ປະຕິບັດແນວໃດ)**

- ພະນັກງານຂັ້ນບ້ານກັບຜູ້ອໍານວຍຄວາມສະດວກໃນບ້ານນຳພາຂັ້ນຕອນນີ້.

**ອຸປະກອນ**

- ເຈ້ຍແຜ່ນໃຫ່ຍ ແລະ ເຟັດ

**4.6.1.7 ຂັ້ນຕອນທີ 7. ກຸ່ມສົນທະນາບຸລິມະສິດ (ທີ່ອາດຈະຢູ່ພາຍໃຕ້ໂຄງການ ປຊກ)**

**ຈຸດປະສົງ**

- ເລີ່ມຕົ້ນພິຈາລະນາເຖິງບຸລິມະສິດຂອງພວກເຂົາ (ບໍ່ແມ່ນການຕັດສິນໃຈ).

**ກິດຈະກຳ**

- ພາຍຫຼັງການກວດສອບລະອຽດແລ້ວ, ກຸ່ມດັ່ງກ່າວໄດ້ປຶກສາຫາລືກ່ຽວກັບບັນດາລາຍການທີ່ເປັນບຸລິມະສິດສູງ, ປານກາງ ແລະ ຕໍ່າ. ບົນພື້ນຖານ 6 ມາດຖານຂອງ ປຊກ **(ເອກະສານຄັດຕິດ 8: 6 ມາດຖານຂອງໂຄງການ ປຊກ)**

**ການອໍານວຍຄວາມສະດວກ (ຜູ້ໃດມີໜ້າທີ່ຫຍັງ ແລະ ປະຕິບັດແນວໃດ)**

- ພະນັກງານຂັ້ນບ້ານກັບພະນັກງານປະສານງານຂັ້ນບ້ານນຳພາຂັ້ນຕອນນີ້.

**ອຸປະກອນ**

- ເຈ້ຍແຜ່ນໃຫ່ຍ ແລະ ເຟັດ

**4.6.1.8 ກິດຈະກຳທີ 8. ການສົນທະນາກຸ່ມກ່ຽວກັບຄວາມຕ້ອງການພັດທະນາບ້ານ**

**ຈຸດປະສົງ**

- ແຕ່ລະກຸ່ມມີລາຍການບຸລິມະສິດການພັດທະນາບ້ານ(ບໍ່ແມ່ນໂຄງການ ປຊກ).

**ກິດຈະກຳ**

- ແຕ່ລະກຸ່ມທົບທວນບັນຊີລາຍຊື່. ສິ່ງໃດກໍ່ຕາມທີ່ບໍ່ແມ່ນບຸລິມະສິດຂອງພວກເຂົາສາມາດລືບອອກໄດ້.
- ກຸ່ມຍັງສາມາດຕົກລົງທີ່ຈະເພີ່ມລາຍການໄດ້ ຖ້າພວກເຂົາຍັງບໍ່ໄດ້ລວມຢູ່ໃນລາຍການ.
- ນອກຈາກນີ້ກຸ່ມຍັງສາມາດເລີ່ມຕົ້ນການສົນທະນາດ້ວຍການວິເຄາະເພີ່ມເຕີມເຊັ່ນ: ການສ້າງແຜນທີ່ບ້ານຕື່ມອີກ.
- ແຕ່ລະລາຍການຈາກບັນຊີລາຍຊື່ທີ່ປັບປຸງໃໝ່ແມ່ນທົບທວນຄືນໂດຍໃຊ້ຄຳຖາມຕໍ່ໄປນີ້ບໍ່?
  - ຄວາມຕ້ອງການພື້ນຖານໂຄງລ່າງ: \_\_\_\_\_
  - ເປັນຫຍັງສິ່ງນີ້ຈຶ່ງຈຳເປັນ?

- ໃຜຈະຊ່ວຍ / ຜົນປະໂຫຍດ?
- ແມ່ຍິງ, ຜູ້ທຸກຍາກ, ກຸ່ມທີ່ມີຄວາມສ່ຽງຈະໄດ້ຮັບຜົນປະໂຫຍດບໍ່?
- ມີຄວາມສ່ຽງຕໍ່ສະພາບອາກາດບໍ່? (ເຊັ່ນ: ຄວາມເສຍຫາຍຈາກນ້ຳຖ້ວມ)
- ຄວາມສ່ຽງດ້ານດິນຟ້າອາກາດຈະຫຼຸດລົງໄດ້ແນວໃດ?

**ການອໍານວຍຄວາມສະດວກ (ຜູ້ໃດມີໜ້າທີ່ຫຍັງ ແລະ ປະຕິບັດແນວໃດ)**

- ພະນັກງານຂັ້ນບ້ານກັບພະນັກງານປະສານງານຂັ້ນບ້ານນໍາພາຂັ້ນຕອນນີ້.

**ອຸປະກອນ**

- ເຈ້ຍແຜ່ນໃຫ່ຍ ແລະ ເຟັດ

**4.6.1.9 ກິດຈະກຳທີ 9. ກຸ່ມສົນທະນາບຸລິມະສິດການພັດທະນາບ້ານ (ບໍ່ແມ່ນໂຄງການ CLEAR)**

**ຈຸດປະສົງ**

- ເລີ່ມຕົ້ນທີ່ຈະຄິດໂດຍຜ່ານຄວາມສໍາຄັນຂອງພວກເຂົາ (ບໍ່ແມ່ນການຕັດສິນໃຈ).

**ກິດຈະກຳ**

- ພາຍຫຼັງການກວດສອບລະອຽດແລ້ວ, ກຸ່ມດັ່ງກ່າວໄດ້ປຶກສາຫາລືກ່ຽວກັບບັນດາລາຍການທີ່ເປັນບຸລິມະສິດປານກາງ ແລະ ຕໍ່າ.

**ການອໍານວຍຄວາມສະດວກ (ຜູ້ໃດມີໜ້າທີ່ຫຍັງ ແລະ ປະຕິບັດແນວໃດ)**

- ພະນັກງານຂັ້ນບ້ານກັບພະນັກງານປະສານງານຂັ້ນບ້ານນໍາພາຂັ້ນຕອນນີ້.

**ອຸປະກອນ**

- ເຈ້ຍແຜ່ນໃຫ່ຍ ແລະ ເຟັດ

**4.6.1.10 ກິດຈະກຳທີ 10. ການຈັດບຸລິມະສິດຄວາມຈຳເປັນຂອງບ້ານເພື່ອການປັບປຸງຊີວິດການເປັນຢູ່/ໂຄງລ່າງທີ່ກ່ຽວພັນດ້ານໄພຊະນາການພາຍໃຕ້ໂຄງການ ປຊກ.**

**ຈຸດປະສົງ**

- ບັນຊີລາຍຊື່ບຸລິມະສິດການສະໜັບສະໜູນໂຄງລ່າງການພັດທະນາບ້ານພາຍໃຕ້ໂຄງການ ປຊກ.

**ກິດຈະກຳ**

- ລາຍງານຄືນຈາກການເຮັດວຽກເປັນກຸ່ມ (ບຸລິມະສິດຂອງ ໂຄງການ ປຊກ) ຕໍ່ຊຸມຊົນທັງໝົດ.
- ການສົນທະນາຄົບຄະນະແມ່ນນໍາພາໂດຍພະນັກງານຂັ້ນບ້ານນີ້ປະກອບມີ:
  - ສ້າງລາຍການບຸລິມະສິດທີ່ບ້ານຕົກລົງ. ເຊິ່ງອາດຈະດຳເນີນການໄດ້ດ້ວຍການລົງຄະແນນສຽງເພື່ອຮັບປະກັນວ່າທຸກຄົນມີສຽງ. ຕົວຢ່າງ: ການໃຊ້ວິທີການຄັດເລືອກ.
  - ແນະນຳວ່າແຕ່ລະຄົນມີສິດ 'ລົງຄະແນນສຽງ' ຫຼາຍຄັ້ງ ເຊັ່ນ: ແຕ່ລະຄົນສາມາດມີຫີນ 5 ກ້ອນ. ພວກເຂົາອາດຈະຕ້ອງການເອົາຫີນຫ້າກ້ອນເພື່ອລົງຄະແນນສຽງສໍາລັບບຸລິມະສິດສູງສຸດຂອງພວກເຂົາ, ຫຼື ຫີນໜຶ່ງກ້ອນສໍາລັບແຕ່ລະຫ້າບຸລິມະສິດຕົ້ນຕໍຂອງພວກເຂົາ (ຫຼື ບາງສິ່ງບາງຢ່າງລະຫວ່າງ, ເຊັ່ນ: ຫີນ 3

ກ້ອນ ແລະ 2 ກ້ອນສຳລັບ 2 ບຸລິມະສິດ). ເຊິ່ງນີ້ມີຄວາມກ່ຽວຂ້ອງ ເນື່ອງຈາກອາດຈະມີພື້ນຖານໂຄງລ່າງຫຼາຍກວ່າໜຶ່ງແຫ່ງ.

#### ການອໍານວຍຄວາມສະດວກ (ຜູ້ໃດມີໜ້າທີ່ຫຍັງ ແລະ ປະຕິບັດແນວໃດ)

- ພະນັກງານຂັ້ນບ້ານກັບພະນັກງານປະສານງານຂັ້ນບ້ານນຳພາຂັ້ນຕອນນີ້.

#### ອຸປະກອນ

- ເຈ້ຍແຜ່ນໃຫ່ຍ ແລະ ເຟັດ

#### 4.6.1.11 ກິດຈະກຳທີ 11. ບຸລິມະສິດຄວາມຕ້ອງການການພັດທະນາ: ບໍ່ແມ່ນຢູ່ໃນໂຄງການ ປຊກ

ຂະບວນການດຽວກັນຈາກຂັ້ນຕອນທີ 10 ແມ່ນປະຕິບັດຕາມຄວາມຕ້ອງການຂອງພື້ນຖານໂຄງລ່າງ VDP ອື່ນໆ.

#### 4.6.2 ກອງປະຊຸມສ້າງແຜນພັດທະນາບ້ານ - ບ້ານປະເພດ 2 ແລະ 3.

ວາລະກອງປະຊຸມວາງແຜນບ້ານປະເພດ 2 ແລະ 3 (ບ້ານໜຶ່ງອາດມີຫຼາຍກວ່າໜຶ່ງຄຸ້ມບ້ານໃນບ້ານດຽວກັນ). ໃນກໍລະນີນີ້ ທີມງານຈະຕ້ອງໄດ້ດຳເນີນເປັນຄຸ້ມບ້ານ ໂດຍເລີ່ມຈາກ (ຂັ້ນຕອນທີ 1-9) ສ່ວນຂັ້ນຕອນທີ 10-11 ແມ່ນໃຫ້ມາລວມກັນຕົກເຫັນດີຢູ່ບ້ານໃຫ່ຍ ຫຼື ບ້ານຫຼັກເຊິ່ງມີຕົວແທນຈາກຄຸ້ມບ້ານມາຮ່ວມ 5-10 ຄົນທີ່ນອນໃນອຳນາດການປົກຄອງ.

#### ❖ ກ່ອນເລີ່ມກອງປະຊຸມ

ກ່ອນທີ່ກອງປະຊຸມຈະເລີ່ມຕົ້ນ ພະນັກງານຂັ້ນບ້ານຕ້ອງໄດ້ລົງທະບຽນຜູ້ເຂົ້າຮ່ວມທັງໝົດ ໂດຍການນຳໃຊ້ແບບຟອມລົງທະບຽນ (**ເອກະສານຄັດຕິດທີ 1: ແບບຟອມການລົງທະບຽນ**) ໂດຍໃຫ້ແນ່ໃຈວ່າ ໃນຄົວເຮືອນໜຶ່ງຈະຕ້ອງມີຜູ້ເຂົ້າຮ່ວມ 2 ຄົນ (ຊາຍ 1 ຄົນ ແລະ ຍິງ 1 ຄົນ, ອາຍຸເກີນ 14 ປີ) ຫຼືຢ່າງໜ້ອຍ 60 ເປີເຊັນຂອງຄົວເຮືອນພາຍໃນບ້ານຕ້ອງໄດ້ເຂົ້າຮ່ວມ. ຖ້າບໍ່ດັ່ງນັ້ນ ຕ້ອງແຈ້ງເພື່ອສະເໜີໃຫ້ກອງປະຊຸມ ວາງແຜນເລື່ອນໄປເປັນມື້ໜ້າ.

#### 4.6.2.1 ກິດຈະກຳທີ 1: ເປີດກອງປະຊຸມ

- ຫຼັງຈາກລົງທະບຽນສຳເລັດ, ນາຍບ້ານ/ທີມງານຂັ້ນເມືອງກ່າວຕ້ອນຮັບ.
- ນຳສະເໜີພາບລວມຂອງໂຄງການ ປຊກ ໂດຍທີມງານຂັ້ນເມືອງ ໂດຍໃຊ້ບົດນຳສະເໜີພາບເວັ້ນພອຍ (**ເອກະສານຄັດຕິດທີ 2: ພາບລວມຂອງໂຄງການ ປຊກ**).
- ແຜ່ນພາບກິດຈະກຳ (ຈາກຄູ່ມືຈັດຕັ້ງປະຕິບັດໂຄງການ)

#### 4.6.2.2 ກິດຈະກຳທີ 2: ແນະນຳການສ້າງແຜນຂອງໂຄງການ ປຊກ (ແຜນພັດທະນາບ້ານ)

#### ຈຸດປະສົງ

- ເພື່ອອະທິບາຍຂະບວນການຂອງການຈັດກອງປະຊຸມທີ່ຈະຊ່ວຍພັດທະນາດ້ານຊີວິດການເປັນຢູ່ ແລະ ໂພຊະນາການຂັ້ນບ້ານທີ່ກ່ຽວຂ້ອງກັບລຳດັບຄວາມສຳຄັນຂອງໂຄງລ່າງພື້ນຖານທີ່ໂຄງການ ປຊກ ສາມາດສະໜັບສະໜູນໄດ້ (ເຊັ່ນດຽວກັບລຳດັບຄວາມສຳຄັນຂອງແຜນພັດທະນາບ້ານອື່ນໆ).
- ເພື່ອຊ່ວຍໃຫ້ຜູ້ເຂົ້າຮ່ວມເຂົ້າໃຈຂອບເຂດຂອງໂຄງລ່າງພື້ນຖານທີ່ສະໜັບສະໜູນໂດຍໂຄງການ ປຊກ.

#### ກິດຈະກຳ

- ທີມງານຂັ້ນເມືອງອະທິບາຍ 12 ຂັ້ນຕອນທີ່ຕ້ອງປະຕິບັດຕາມໃນການສ້າງແຜນພັດທະນາບ້ານ ໂດຍໃຊ້ແຜ່ນໂປສເຕີ້ ຂັ້ນຕອນການສ້າງແຜນພັດທະນາບ້ານ ( ເອກະສານຄັດຕິດທີ 3 ແຜ່ນໂປສເຕີ້ ຂັ້ນຕອນການສ້າງແຜນພັດທະນາບ້ານ).
- ສະແດງ ແລະ ນຳສະເໜີລາຍການຕົວຢ່າງຂອງທາງເລືອກດ້ານໂຄງລ່າງພື້ນຖານຂອງໂຄງການ ປຊກ ທີ່ໄດ້ກະກຽມມາເພື່ອຜູ້ເຂົ້າຮ່ວມທຸກຄົນ (ເອກະສານຄັດຕິດທີ 4 ບັນຊີລາຍການທາງເລືອກດ້ານໂຄງລ່າງພື້ນຖານຂອງໂຄງການ ປຊກ ແລະ ລາຍການທີ່ບໍ່ອະນຸຍາດຕາມຂອບການຄຸ້ມຄອງສິ່ງແວດລ້ອມ ແລະ ສັງຄົມ).
- ນຳສະເໜີລາຍການທີ່ບໍ່ອະນຸຍາດຕາມຂອບການຄຸ້ມຄອງສິ່ງແວດລ້ອມ ແລະ ສັງຄົມ (ເພື່ອໃຫ້ຜູ້ເຂົ້າຮ່ວມເຂົ້າໃຈວ່າ /າຍການດັ່ງກ່າວນີ້ໂຄງການ ປຊກ ຈະບໍ່ສະໜັບສະໜູນດ້ານການເງິນ ແຕ່ວ່າ ສິ່ງເຫຼົ່ານີ້ສາມາດມີໃນແຜນພັດທະນາບ້ານໄດ້).
- ສັງລວມ ກໍລະນີມີການພິຈາລະນາກ່ຽວກັບການຄຸ້ມຄອງຄວາມສ່ຽງ (ຕົວຢ່າງ: ການສ້າງໂຄງລ່າງພື້ນຖານທີ່ຫ່າງຈາກເຂດທີ່ສ່ຽງຕໍ່ນ້ຳຖ້ວມ).
- ໂປສເຕີ້ກ່ຽວກັບການດຳເນີນງານ ແລະ ການບຳລຸງຮັກສາຈຳເປັນຕ້ອງມີການນຳສະເໜີ ແລະ ອະທິບາຍຕໍ່ຜູ້ເຂົ້າຮ່ວມ (ເອກະສານຄັດຕິດທີ 5: ໂປສເຕີ້ກ່ຽວກັບການດຳເນີນງານ ແລະ ການບຳລຸງຮັກສາ).

**ການອ່ານວຍຄວາມສະດວກ (ຜູ້ໃດມີໜ້າທີ່ຫຍັງ ແລະ ປະຕິບັດແນວໃດ)**

- ທີມງານຂັ້ນເມືອງຂັ້ນບ້ານ ອະທິບາຍຂັ້ນຕອນທີ່ຕ້ອງປະຕິບັດຕາມ.

**ອຸປະກອນ**

- ຮູບພາບ ເພື່ອອະທິບາຍຈຸດສຸມຂອງກິດຈະກຳປັບປຸງຊີວິດການເປັນຢູ່ຂອງ ປຊກ (ເອກະສານຄັດຕິດທີ 6: ລາຍການກິດຈະກຳປັບປຸງຊີວິດການເປັນຢູ່ຂອງ ປຊກ).

**4.6.2.3 ກິດຈະກຳທີ 3: ທົບທວນຄວາມຕ້ອງການດ້ານປັບປຸງຊີວິດການເປັນຢູ່ ແລະ ໂພຊະນາການ**

**ຈຸດປະສົງ**

- ສະໜັບສະໜູນການເຊື່ອມໂຍງລະຫວ່າງໂຄງລ່າງພື້ນຖານກັບກິດຈະກຳປັບປຸງຊີວິດການເປັນຢູ່ ແລະ ໂພຊະນາການ.
- ກຸ່ມແລກປ່ຽນຄວາມຕ້ອງການ/ຄວາມສົນໃຈດ້ານປັບປຸງຊີວິດການເປັນຢູ່ ແລະ ໂພຊະນາການໃນປະຈຸບັນ.

**ແນວທາງສຳລັບບ້ານປະເພດ 1**

- ການນຳສະເໜີຂໍ້ມູນທີ່ມີຢູ່ ແລະ ການສົນທະນາທີ່ກ່ຽວຂ້ອງກັບກິດຈະກຳປັບປຸງຊີວິດການເປັນຢູ່ ແລະ ແຜນການພັດທະນາບ້ານ.

**ກິດຈະກຳ**

- ມີການນຳສະເໜີຮູບພາບຂອງບ້ານທີ່ສະແດງໃຫ້ເຫັນການດຳລົງຊີວິດໃນປະຈຸບັນ ແລະ ຄວາມຕ້ອງການອື່ນໆ ໂດຍນຳໃຊ້ຂໍ້ມູນພື້ນຖານຂອງບ້ານທີ່ມີຂໍ້ມູນທີ່ກິດຈະກຳປັບປຸງ ແລະ ໂພຊະນາການ (ເອກະສານຄັດຕິດທີ 7: ຂໍ້ມູນຂັ້ນບ້ານ).
- ກຸ່ມຊ່ວຍເຫຼືອກັນ ອະທິບາຍວ່າເຂົາເຈົ້າຈະສຸມໃສ່ກິດຈະກຳປັບປຸງຊີວິດການເປັນຢູ່ແບບໃດ ແລະ ຄວາມຕ້ອງການທາງດ້ານໂຄງລ່າງພື້ນຖານໃດໜຶ່ງ.

- ກຸ່ມໂພຊະນາການຊຸມຊົນລະບຸຄວາມຕ້ອງການດ້ານໂພຊະນາການ ທີ່ຈະກ່ຽວຂ້ອງກັບການປັບປຸງຊີວິດການເປັນຢູ່ ແລະ ໂພຊະນາການ.
- ຜູ້ອໍານວຍຄວາມສະດວກຂອງຂັ້ນບ້ານອະທິບາຍແຜນປະຕິບັດການປ່ຽນແປງສັງຄົມ ແລະ ວິທີທີ່ມັນກ່ຽວຂ້ອງກັບຄວາມຕ້ອງການດ້ານການປັບປຸງຊີວິດການເປັນຢູ່.
- ອໍານາດການປົກຄອງບ້ານແລກປ່ຽນບົດຮຽນການສ້າງແຜນພັດທະນາບ້ານທີ່ມີຢູ່ ຫຼື ແຜນການອື່ນໆທີ່ກ່ຽວຂ້ອງ.
- ການຈັດລຳດັບຄວາມສຳຄັນຂອງກິດຈະກຳປັບປຸງຊີວິດການເປັນຢູ່ໃນແຜນພັດທະນາເສດຖະກິດ-ສັງຄົມຂອງບ້ານໃດໜຶ່ງທີ່ກ່ຽວພັນກັບບ້ານກໍ່ຕ້ອງໄດ້ບັນທຶກໄວ້.

**ການອໍານວຍຄວາມສະດວກ (ຜູ້ໃດມີໜ້າທີ່ຫຍັງ ແລະ ປະຕິບັດແນວໃດ)**

- ພະນັກງານ ປຊກ ຂັ້ນບ້ານ (YG) ອໍານວຍຄວາມສະດວກດ້ານຂົບວນການໂດຍການສະໜັບສະໜູນຂອງຜູ້ອໍານວຍຄວາມສະດວກຂັ້ນບ້ານ.
- ພະນັກງານ ປຊກ ຂັ້ນບ້ານ (YG) ໃຫ້ຂໍ້ມູນໂດຍລວມຂອງບ້ານ.
- ຫົວໜ້າສຸ່ມຊ່ວຍເຫຼືອກັນ; ຕາງໜ້າກຸ່ມໂພຊະນາການຊຸມຊົນ; ຜູ້ອໍານວຍຄວາມສະດວກຂັ້ນບ້ານ ແລະ ອໍານາດການປົກຄອງບ້ານ ນຳສະເໜີຂໍ້ມູນ/ຜົນການສຶກສາທະນາກຸ່ມ.

**ອຸປະກອນ**

- ແຜ່ນພັບ; ຮູບພາບ, ເຜິດຂຽນ - ຂຶ້ນກັບວ່າແຕ່ລະກຸ່ມຈະນຳສະເໜີແບບໃດ.

**4.6.2.4 ກິດຈະກຳທີ 4. ເຮັດລາຍການຄວາມຈຳເປັນໃນຂັ້ນຕົ້ນໂດຍອີງໃສ່ຂໍ້ມູນໃນປະຈຸບັນ ແລະ ການວາງແຜນການປັບປຸງຊີວິດການເປັນຢູ່.**

**ຈຸດປະສົງ**

ກະກຽມລາຍການໂຄງລ່າງພື້ນຖານເບື້ອງຕົ້ນສຳລັບການວິເຄາະເພີ່ມຕື່ມ.

**ກິດຈະກຳ**

- ພະນັກງານຂັ້ນບ້ານໃຊ້ບົດບັນທຶກຈາກການນຳສະເໜີ ແລະ ສ້າງ “ລາຍການຍາວ” ສອງລາຍການ:
  - ຄວາມຕ້ອງການຕ່າງໆ/ຄວາມຕ້ອງການດ້ານໂຄງລ່າງພື້ນຖານທີ່ສາມາດສະໜັບສະໜູນໄດ້ພາຍໃຕ້ໂຄງການ ປຊກ.
  - ຄວາມຕ້ອງການດ້ານໂຄງລ່າງພື້ນຖານໃນການພັດທະນາບ້ານ (ລວມເຖິງການປັບປຸງຊີວິດການເປັນຢູ່ທີ່ບໍ່ຢູ່ໃນໂຄງການ ປຊກ).

**ການອໍານວຍຄວາມສະດວກ (ຜູ້ໃດມີໜ້າທີ່ຫຍັງ ແລະ ປະຕິບັດແນວໃດ)**

- YGs ເປັນຜູ້ນຳພາໃນຂັ້ນຕອນນີ້.

**ອຸປະກອນ**

- ເຈ້ຍແຜ່ນໃຫ່ຍ ແລະ ເຟີດ

**4.6.2.5 ກິດຈະກຳທີ 5: ກຸ່ມສຶກສາທະນາ**

**ຈຸດປະສົງ**

ເພື່ອຮັບປະກັນວ່າ ຜູ້ຍິງ ແລະ ກຸ່ມຊົນເຜົ່າສາມາດສະແດງຄວາມຄິດເຫັນຂອງເຂົາເຈົ້າ.

**ກິດຈະກຳ**

- ແບ່ງອອກເປັນຢ່າງຫນ້ອຍ 4 ກຸ່ມເພື່ອສົນທະນາ: ຜູ້ຍິງທຸກຍາກ, ຜູ້ຍິງບໍ່ທຸກຍາກ; ຜູ້ຊາຍທຸກຍາກ; ຜູ້ຊາຍທີ່ບໍ່ທຸກຍາກ. (ວິທີການຈະມີລາຍລະອຽດຕື່ມ).
- ແບ່ງກຸ່ມຍ່ອຍຕາມຊົນເຜົ່າ ຖ້າຕ້ອງການເພື່ອສະໜັບສະໜູນການສື່ສານ.
- (ຈຸດປະສົງແມ່ນເພື່ອສ້າງເປັນກຸ່ມຍ່ອຍທີ່ປະຊາຊົນຮູ້ສຶກສະບາຍໃຈໃນການໂອ້ລົມ ແລະ ແລກປ່ຽນກັນ, ແທນທີ່ຈະຈັດປະເພດຄົນເປັນກຸ່ມທຸກຍາກ/ບໍ່ທຸກຍາກ).

**ການອໍານວຍຄວາມສະດວກ (ຜູ້ໃດມີໜ້າທີ່ຫຍັງ ແລະ ປະຕິບັດແນວໃດ)**

- ພະນັກງານຂັ້ນບ້ານຮ່ວມກັບຜູ້ອໍານວຍຄວາມສະດວກຂັ້ນບ້ານນໍາພາຂັ້ນຕອນນີ້.

**4.6.2.6 ກິດຈະກຳທີ 6: ກຸ່ມສົນທະນາການພັດທະນາພື້ນຖານໂຄງລ່າງຂອງບ້ານ (ທ່າແຮງຂອງໂຄງການ ປຊກ) ຜົນໄດ້ຮັບທີ່ຄາດໄວ້**

- ແຕ່ລະກຸ່ມມີລາຍການບຸລິມະສິດທີ່ສາມາດຕົກຢູ່ພາຍໃຕ້ໂຄງການ ປຊກ (ສໍາລັບກິດຈະກຳປັບປຸງຊີວິດການເປັນຢູ່).

**ກິດຈະກຳ**

- ແຕ່ລະກຸ່ມທົບທວນບັນຊີລາຍຊື່ຍາວ. ສິ່ງໃດກໍ່ຕາມທີ່ບໍ່ແມ່ນບຸລິມະສິດຂອງພວກເຂົາສາມາດລືບອອກໄດ້.
- ກຸ່ມຍັງສາມາດຕົກລົງທີ່ຈະເພີ່ມລາຍການໄດ້ ຖ້າພວກເຂົາຍັງບໍ່ໄດ້ລວມຢູ່ແລ້ວ.
- ກຸ່ມຍັງສາມາດເລີ່ມຕົ້ນການສົນທະນາດ້ວຍການວິເຄາະເພີ່ມເຕີມເຊັ່ນ: ການສ້າງແຜນທີ່ບ້ານຕື່ມອີກ.
- ແຕ່ລະລາຍການຈາກບັນຊີລາຍຊື່ທີ່ປັບປຸງໃໝ່ແມ່ນທົບທວນຄືນໂດຍໃຊ້ຄໍາຖາມຕໍ່ໄປນີ້ບໍ່?
  - ຄວາມຕ້ອງການດ້ານປັບປຸງຊີວິດການເປັນຢູ່: \_\_\_\_
  - ຄວາມຕ້ອງການພື້ນຖານໂຄງລ່າງ: (ຖ້າມີຄວາມແຕກຕ່າງ): \_\_\_\_\_
  - ໃຜຈະຊ່ວຍ / ຜົນປະໂຫຍດ?
  - ແມ່ຍິງ, ຜູ້ທຸກຍາກ, ກຸ່ມທີ່ມີຄວາມສ່ຽງຈະໄດ້ຮັບຜົນປະໂຫຍດບໍ່?
  - ສິ່ງນີ້ຈະເພີ່ມຜົນຜະລິດໄດ້ແນວໃດ?
  - ສິ່ງນີ້ຈະເພີ່ມລາຍຮັບໄດ້ແນວໃດ?
  - ສິ່ງນີ້ຈະປັບປຸງດ້ານໂພຊະນາການໄດ້ແນວໃດ?
  - ມີຄວາມສ່ຽງຕໍ່ສະພາບອາກາດບໍ່? (ເຊັ່ນ: ນໍ້າຖ້ວມ); ສາມາດຫຼຸດລົງໄດ້ບໍ່?

**ການອໍານວຍຄວາມສະດວກ (ຜູ້ໃດມີໜ້າທີ່ຫຍັງ ແລະ ປະຕິບັດແນວໃດ)**

- YGs ຮ່ວມກັບຜູ້ອໍານວຍຄວາມສະດວກຂັ້ນບ້ານນໍາພາຂັ້ນຕອນນີ້.

**ອຸປະກອນ**

- ເຈ້ຍແຜ່ນໃຫ່ຍ ແລະ ເຟີດ

**4.6.2.7 ກິດຈະກຳທີ 7: ກຸ່ມສົນທະນາບຸລິມະສິດ (ທີ່ອາດຈະຢູ່ພາຍໃຕ້ໂຄງການ ປຊກ)**

**ຈຸດປະສົງ**

- ເລີ່ມຕົ້ນຄິດໂດຍຜ່ານການຈັດບູລິມະສິດຂອງພວກເຂົາ (ບໍ່ແມ່ນການຕັດສິນໃຈ).

**ກິດຈະກຳ**

- ພາຍຫຼັງການກວດສອບຢ່າງລະອຽດແລ້ວ ກຸ່ມດັ່ງກ່າວຕ້ອງໄດ້ປຶກສາຫາລືກ່ຽວກັບບັນດາລາຍການທີ່ຈະຈັດເປັນບູລິມະສິດສູງ ປານກາງ ແລະ ຕໍ່າ ອີງຕາມ 6 ຫຼັກການຂອງ ປຊກ ໂດຍການສະແດງໃຫ້ຜູ້ເຂົ້າຮ່ວມໄດ້ເຫັນ **(ເອກະສານຄັດຕິດທີ 8: 6 ຫຼັກການຂອງ ປຊກ).**

**ການອໍານວຍຄວາມສະດວກ (ຜູ້ໃດມີໜ້າທີ່ຫຍັງ ແລະ ປະຕິບັດແນວໃດ)**

- YGs ຮ່ວມກັບຜູ້ອໍານວຍຄວາມສະດວກຂັ້ນບ້ານນຳພາຂັ້ນຕອນນີ້.

**ອຸປະກອນ**

- ເຈ້ຍແຜ່ນໃຫ່ຍ ແລະ ເຟີດ

**4.6.2.8 ກິດຈະກຳທີ 8. ການສືບທະນາກຸ່ມກ່ຽວກັບຄວາມຕ້ອງການໃນການພັດທະນາບ້ານ**

**ຈຸດປະສົງ**

- ແຕ່ລະກຸ່ມມີລາຍການບູລິມະສິດການພັດທະນາບ້ານອື່ນໆ (ບໍ່ແມ່ນໂຄງການ ປຊກ).

**ກິດຈະກຳ**

- ແຕ່ລະກຸ່ມທົບທວນບັນຊີລາຍຊື່ຍາວ. ສິ່ງໃດກໍ່ຕາມທີ່ບໍ່ແມ່ນບູລິມະສິດຂອງພວກເຂົາສາມາດລືບອອກໄດ້.
- ກຸ່ມຍັງສາມາດຕົກລົງທີ່ຈະເພີ່ມລາຍການໄດ້ ຖ້າພວກເຂົາຍັງບໍ່ໄດ້ລວມຢູ່ນຳ.
- ນອກຈາກນີ້ກຸ່ມຍັງສາມາດເລີ່ມຕົ້ນການສືບທະນາດ້ວຍການວິເຄາະເພີ່ມເຕີມເຊັ່ນ: ການສ້າງແຜນທີ່ບ້ານຕື່ມອີກ.
  - ແຕ່ລະລາຍການຈາກບັນຊີລາຍຊື່ທີ່ປັບປຸງໃໝ່ແມ່ນທົບທວນຄືນໂດຍໃຊ້ຄຳຖາມຕໍ່ໄປນີ້ບໍ່?
  - ຄວາມຕ້ອງການພື້ນຖານໂຄງລ່າງ: \_\_\_\_\_
  - ເປັນຫຍັງສິ່ງນີ້ຈຶ່ງຈຳເປັນ?
  - ໃຜຈະຊ່ວຍ / ຜົນປະໂຫຍດ?
  - ແມ່ຍິງ, ຜູ້ທຸກຍາກ, ກຸ່ມທີ່ມີຄວາມສ່ຽງຈະໄດ້ຮັບຜົນປະໂຫຍດບໍ່?
  - ມີຄວາມສ່ຽງຕໍ່ສະພາບອາກາດບໍ່? (ເຊັ່ນ: ຄວາມເສຍຫາຍຈາກນ້ຳຖ້ວມ)
  - ຄວາມສ່ຽງດ້ານດິນຟ້າອາກາດຈະຫຼຸດລົງໄດ້ແນວໃດ?

**ການອໍານວຍຄວາມສະດວກ (ຜູ້ໃດມີໜ້າທີ່ຫຍັງ ແລະ ປະຕິບັດແນວໃດ)**

- YGs ຮ່ວມກັບຜູ້ອໍານວຍຄວາມສະດວກຂັ້ນບ້ານນຳພາຂັ້ນຕອນນີ້.

**ອຸປະກອນ**

- ເຈ້ຍແຜ່ນໃຫ່ຍ ແລະ ເຟີດ

**4.6.2.9 ກິດຈະກຳທີ 9. ກຸ່ມສືບທະນາບູລິມະສິດການພັດທະນາບ້ານ (ບໍ່ແມ່ນໂຄງການ ປຊກ)**

**ຈຸດປະສົງ**

- ເລີ່ມຕົ້ນຄິດໂດຍຜ່ານການຈັດບູລິມະສິດຂອງພວກເຂົາ (ບໍ່ແມ່ນການຕັດສິນໃຈ).

### ກິດຈະກຳ

- ພາຍຫຼັງການກວດສອບຢ່າງລະອຽດແລ້ວ ກຸ່ມດັ່ງກ່າວຕ້ອງໄດ້ປຶກສາຫາລືກ່ຽວກັບບັນດາລາຍການທີ່ຈະຈັດເປັນບຸລິມະສິດສູງ ປານກາງ ແລະ ຕ່ຳ.

### ການອໍານວຍຄວາມສະດວກ (ຜູ້ໃດມີໜ້າທີ່ຫຍັງ ແລະ ປະຕິບັດແນວໃດ)

- YGs ຮ່ວມກັບຜູ້ອໍານວຍຄວາມສະດວກຂັ້ນບ້ານນຳພາຂັ້ນຕອນນີ້.

### ອຸປະກອນ

- ເຈ້ຍແຜ່ນໃຫ່ຍ ແລະ ເຟັດ

## 4.6.2.10 ກິດຈະກຳທີ 10. ການຈັດບຸລິມະສິດຄວາມຈຳເປັນຂອງບ້ານສຳລັບການປັບປຸງຊີວິດການເປັນຢູ່/ພື້ນຖານໂຄງລ່າງດ້ານໄພຊະນາການພາຍໃຕ້ໂຄງການ ປຊກ.

### ຈຸດປະສົງ

- ບັນຊີລາຍຊື່ບຸລິມະສິດການສະໜັບສະໜູນໂຄງລ່າງການພັດທະນາບ້ານພາຍໃຕ້ໂຄງການ ປຊກ.

### ກິດຈະກຳ

- ລາຍງານຄືນຈາກການເຮັດວຽກເປັນກຸ່ມ (ບຸລິມະສິດຂອງ ໂຄງການ ປຊກ) ຕໍ່ຊຸມຊົນທັງໝົດ.
  - ການສືບທະນາຄົບຄະນະແມ່ນນຳພາໂດຍ YG. ນີ້ປະກອບມີ:
  - ຜະລິດລາຍການບຸລິມະສິດທີ່ບ້ານຕົກລົງ. ນີ້ສາມາດເຮັດໄດ້ດ້ວຍການລົງຄະແນນສຽງເພື່ອຮັບປະກັນວ່າທຸກຄົນມີສຽງ. ຕົວຢ່າງ: ການໃຊ້ແຜນຜັງກະເປົ້າ.
  - ແນະນຳວ່າແຕ່ລະຄົນມີຫຼາຍ 'ຄະແນນສຽງ' ຕົວຢ່າງ, ແຕ່ລະຄົນສາມາດມີ 5 ເມັດ / ແກ່ນ. ພວກພວກເຂົາອາດຈະຕ້ອງການເອົາຫິນຫ້າກ້ອນເພື່ອລົງຄະແນນສຽງສຳລັບບຸລິມະສິດສູງສຸດຂອງພວກເຂົາ, ຫຼື ໜຶ່ງກ້ອນສຳລັບແຕ່ລະຫ້າບຸລິມະສິດຕົ້ນຕໍຂອງພວກເຂົາ (ຫຼື ບາງສິ່ງບາງຢ່າງລະຫວ່າງ).

### ການອໍານວຍຄວາມສະດວກ (ຜູ້ໃດມີໜ້າທີ່ຫຍັງ ແລະ ປະຕິບັດແນວໃດ)

- YGs ຮ່ວມກັບຜູ້ອໍານວຍຄວາມສະດວກຂັ້ນບ້ານນຳພາຂັ້ນຕອນນີ້.

### ອຸປະກອນ

- ເຈ້ຍແຜ່ນໃຫ່ຍ ແລະ ເຟັດ

## 4.6.2.11 ກິດຈະກຳທີ 11. ບຸລິມະສິດຄວາມຕ້ອງການການພັດທະນາ: ບໍ່ແມ່ນຢູ່ໃນໂຄງການ ປຊກ

- ຂະບວນການດຽວກັນຈາກຂັ້ນຕອນທີ 10 ແມ່ນປະຕິບັດຕາມຄວາມຕ້ອງການຂອງພື້ນຖານໂຄງລ່າງຂອງແຜນພັດທະນາບ້ານອື່ນໆ.
- ສັງລວມຜົນໄດ້ຮັບ ແລະ ລົງລາຍເຊັນໃນບົດບັນທຶກກອງປະຊຸມໂດຍນາຍບ້ານ (ເອກະສານຄັດຕິດທີ 9: ບົດບັນທຶກກອງປະຊຸມ) ຫຼັງຈາກອານາດການປົກຄອງບ້ານປິດກອງປະຊຸມ.

## 4.7 ກອງປະຊຸມປະສານງານ ແລະ ສ້າງແຜນຂັ້ນເມືອງ ( 1 ມື້)

ດຳເນີນການໂດຍຫົວໜ້າທີມງານຂັ້ນເມືອງພ້ອມທີມງານ.

#### 4.7.1 ຈຸດປະສົງ

- ເພື່ອຈັດລຳດັບຄວາມສຳຄັນຂອງກິດຈະກຳ ໂຄງລ່າງພື້ນຖານທີ່ສາມາດລົງທຶນຈາກໂຄງການ ປຊກ ແລະ ອົງຕາມງົບປະມານທີ່ແບ່ງປັນໃຫ້ແຕ່ລະທ້ອງຖິ່ນ, ຕ້ອງເລືອກລຳດັບຄວາມສຳຄັນສຳລັບບ້ານທີ່ທຸກຍາກທີ່ສຸດກ່ອນ, ໃຫ້ແນ່ໃຈວ່າໂຄງລ່າງພື້ນຖານຈະຖືກເລືອກເພື່ອສະໜັບສະໜູນກິດຈະກຳໂພຊະນາການ ແລະ ການປັບປຸງຊີວິດການເປັນຢູ່.

#### 4.7.2 ຄາດຫວັງຜົນໄດ້ຮັບ

- ແຜນພັດທະນາບ້ານຂອງແຕ່ລະບ້ານເປົ້າຫມາຍຂອງໂຄງການ ປຊກ ໄດ້ຮັບການຮັບຮອງຈາກອຳນາດການປົກຄອງບ້ານ, ອົງການຈັດຕັ້ງມະຫາຊົນ, ຂະແໜງການທີ່ກ່ຽວຂ້ອງ, ອົງກອນພັດທະນາ ແລະ ຜູ້ມີສ່ວນກ່ຽວຂ້ອງອື່ນໆ.
- ກອງປະຊຸມຄັ້ງນີ້ຈະຊ່ວຍໃຫ້ອຳນາດການປົກຄອງບ້ານ ແລະ ຂະແໜງການທີ່ກ່ຽວຂ້ອງມີຄວາມເຂົ້າໃຈຫຼາຍຂຶ້ນກ່ຽວກັບລຳດັບຄວາມສຳຄັນຂອງແຜນພັດທະນາບ້ານ ຊຶ່ງຈະເປັນສິ່ງສຳຄັນສຳລັບການພິຈາລະນາຈັດລຳດັບຄວາມສຳຄັນເຫຼົ່ານີ້ໃນການສ້າງແຜນພັດທະນາເສຖະກິດ-ສັງຄົມຂອງເມືອງ.

#### 4.7.3 ໄລຍະເວລາ ແລະ ສະຖານທີ່

- ກອງປະຊຸມຈະຈັດຂຶ້ນເປັນເວລາ 1 ວັນ.
- ສະຖານທີ່ຈັດກອງປະຊຸມແມ່ນຫ້ອງປະຊຸມຂອງຫ້ອງວ່າການເມືອງໂດຍການເປັນປະທານຂອງທ່ານເຈົ້າເມືອງ.

#### 4.7.4 ຜູ້ເຂົ້າຮ່ວມ

- 3 ຄົນ (ຜູ້ອຳນວຍຄວາມສະດວກຂັ້ນບ້ານທີ່ໄດ້ຮັບການອົບຮົມກ່ຽວກັບການສ້າງຄວາມສາມາດຂອງຊຸມຊົນ)/ບ້ານຖືກສະໜັບສະໜູນໃຫ້ການແລກປ່ຽນແຜນພັດທະນາບ້ານຂອງເຂົາເຈົ້າກັບຂັ້ນເມືອງເພື່ອເຮັດການທົບທວນຄືນ.
- ຜູ້ຕາງໜ້າຈາກພາກສ່ວນທີ່ກ່ຽວຂ້ອງຂັ້ນເມືອງ ພາກສ່ວນລະ 1 ຄົນ: ຫ້ອງການກະສິກາ ແລະ ປ່າໄມ້, ຫ້ອງການແຜນການ ແລະ ການລົງທຶນ, ຫ້ອງການສຶກສາ ແລະ ກິລາ, ຫ້ອງການສາທາລະນະສຸກ, ຫ້ອງການໂຍທາທິການ ແລະ ຂົນສົ່ງ, ຫ້ອງການພາຍໃນ, ຫ້ອງການຊັບພະຍາກອນທາມະຊາດ ແລະ ສິ່ງແວດລ້ອມ, ຫ້ອງການອຸດສາຫະກຳ ແລະ ການຄ້າ, ສະຫະພັນແມ່ຍິງ, ຊາວໜຸ່ມ, ກຳມະບານ...ອົງການຈັດຕັ້ງມະຫາຊົນ, ອົງການພັດທະນາອື່ນໆ, ອົງການຈັດຕັ້ງສາກົນ ຜູ້ລົງທຶນເອກະຊົນ.
- ຜູ້ຕາງໜ້າພະແນກກະສິກາ ແລະ ປ່າໄມ້ແຂວງ, ພະແນກແຜນການ ແລະ ການລົງທຶນແຂວງ.

#### 4.7.5 ຜູ້ອຳນວຍຄວາມສະດວກ

- ຜູ້ປະສານງານ ປຊກ ຂັ້ນເມືອງພ້ອມທັງມງານ (ຫົວໜ້າທີມ, ພະນັກງານໂພຊະນາການຂັ້ນເມືອງ, ພະນັກງານໂພຊະນາການຂັ້ນບ້ານ, ປັບປຸງຊີວິດການເປັນຢູ່, ສັງຄົມ ແລະ ສິ່ງແວດລ້ອມ...)

#### 4.7.6 ການກະກຽມກ່ອນການປະຊຸມຂັ້ນເມືອງ ແລະ ໃນລະຫວ່າງການປະຊຸມ

- ສິ່ງໃບແຈ້ງເຊີນໃຫ້ຜູ້ມີສ່ວນຮ່ວມຢ່າງໜ້ອຍໜຶ່ງອາທິດລ່ວງໜ້າ.
- ປຊກ ເມືອງ ສິ່ງລາຍການການຈັດລຳດັບຄວາມສຳຄັນຂອງແຜນພັດທະນາບ້ານຂອງແຕ່ລະບ້ານເປົ້າຫມາຍໃຫ້ຜູ້ເຂົ້າຮ່ວມທຸກຄົນເປັນເວລາໜຶ່ງອາທິດເພື່ອທົບທວນ ແລະ ໃຫ້ຄວາມຄິດເຫັນກ່ອນການປະຊຸມ.
- ໃຫ້ຄຳແນະນຳສຳລັບຜູ້ຕາງໜ້າບ້ານກ່ຽວກັບວິທີສະເຫນີ - ວິທີອະທິບາຍ ແລະ ສະເຫນີການຈັດລຳດັບຄວາມສຳຄັນຂອງບ້ານໃນກອງປະຊຸມວາງແຜນ ແລະ ປະສານງານຂັ້ນເມືອງ.
- ຮັບປະກັນວ່າໄດ້ມີການຕົກລົງກັນໃນການປະສານງານຈັດລຳດັບຄວາມສຳຄັນດ້ານການລົງທຶນຂອງໂຄງການ ປຊກ ເຂົ້າໃນແຜນພັດທະນາຂັ້ນເມືອງທີ່ມີຢູ່.

- ກິດຈະກຳໂຄງລ່າງພື້ນຖານຕ້ອງໄດ້ຮັບການອະນຸມັດທາງດ້ານເຕັກນິກທີ່ລະບຸໄວ້ໂດຍຫ້ອງການທີ່ກ່ຽວຂ້ອງ
- ..
- ພະນັກງານວິຊາການຂັ້ນເມືອງ ແລະ ຫ້ອງການທີ່ກ່ຽວຂ້ອງໃຫ້ຄຳໝັ້ນສັນຍາວ່າຈະມີຄວາມຫມັ້ນຄົງໃນກິດຈະກຳໂຄງລ່າງພື້ນຖານ (ດັ່ງທີ່ເຂົາເຈົ້າໃຫ້ຄວາມຊ່ອຍເຫລືອໃນໄລຍະຍາວ).
- ເວົ້າເຖິງລະດັບການມີສ່ວນຮ່ວມຂອງຊຸມຊົນ.

#### 4.7.7 ພາຍຫຼັງກອງປະຊຸມຂັ້ນເມືອງ

- ກະກຽມບົດບັນທຶກການປະຊຸມພ້ອມລາຍລະອຽດຂອງລະດັບຄວາມສຳຄັນຂອງກິດຈະກຳແຕ່ລະບ້ານ ແລະ ສົ່ງໃຫ້ເຈົ້າເມືອງຮັບຮອງ.
- ຫລັງຈາກແຜນພັດທະນາບ້ານໄດ້ຮັບການຮັບຮອງຈາກເຈົ້າເມືອງ, ອຳນາດການປົກຄອງບ້ານ / ຜູ້ອຳນວຍຄວາມສະດວກຂັ້ນບ້ານຕ້ອງແຈ້ງໃຫ້ທຸກຄົນຮູ້ໃນຊຸມຊົນໄດ້ຮັບຮູ້ ແລະ ຕິດໄວ້ຢູ່ກະດານຂ່າວຂອງຊຸມຊົນ.
- ລຳດັບຄວາມສຳຄັນຂອງບ້ານ ແລະ ແຜນພັດທະນາບ້ານ ສາມາດເຂົ້າເຖິງໄດ້ຢ່າງເປີດເຜີຍຢູ່ທີ່ຫ້ອງການປຸກ ແລະ ໃນເວັບໄຊ້ຂອງໂຄງການ (ພິມ ແລະ ຈັດພິມເພື່ອແຈກຢາຍ).

#### 4.8 ແຜນພັດທະນາເສດຖະກິດ-ສັງຄົມຂັ້ນເມືອງ (ທີ່ມີແລ້ວ)

ຂັ້ນຕອນນີ້ແມ່ນຈະຖືກບັນທຶກໄວ້ ແຕ່ບໍ່ໄດ້ຈັດຕັ້ງປະຕິບັດໂດຍໂຄງການ ປຸກ.

ຂັ້ນຕອນການວາງແຜນຂອງຂັ້ນເມືອງແມ່ນນຳພາໂດຍຫ້ອງການແຜນການ ແລະ ການລົງທຶນເມືອງ; ແຜນການຂອງບ້ານຖືກລວມເຂົ້າກັບແຜນການປີຂອງຂະແໜງການຂັ້ນເມືອງ. ອາດຈະມີການປະຊຸມລາຍງານຄືນ ແລະ ກວດສອບຄວາມຖືກຕ້ອງຂອງຂັ້ນບ້ານ ເຊິ່ງລວມເຖິງການແຈ້ງໃຫ້ຊາວບ້ານຮູ້ເຖິງການປ່ຽນແປງໃດໆກຳຕາມທີ່ເກີດຂຶ້ນກັບແຜນພັດທະນາບ້ານ ແລະ ແຜນການລົງທຶນຂອງ ປຸກ ໃນກອງປະຊຸມວາງແຜນຂັ້ນເມືອງ. ຫລັງຈາກໄດ້ຮັບ ການຢືນຢັນແຜນການຂອງບ້ານແລ້ວ, ຂັ້ນເມືອງຈະມີການປະຊຸມຕື່ມອີກເພື່ອກະກຽມ ແລະ ຮັບຮອງແຜນການ ພັດທະນາເສດຖະກິດ-ສັງຄົມ ຂອງເມືອງ.

## 5 ເອກະສານຄັດຕິດ

### ເອກະສານຄັດຕິດທີ 1: ແບບຟອມລົງທະບຽນ

ກະຊວງກະສິກໍາ ແລະ ປ່າໄມ້

CLEAR-17

ໂຄງການປັບປຸງຊີວິດການເປັນຢູ່ ແລະ ການປັບຕົວກັບການປ່ຽນແປງດິນຟ້າອາກາດ (ປຊກ)

#### ຟອມລົງທະບຽນ

ລ/ດ	ຊື່ ແລະ ນາມສະກຸນ	ເພດ	ຊົນເຜົ່າ	ໜ້າທີ່ຮັບຜິດຊອບ	ລາຍເຊັນ
1					
2					
3					
4					
5					
6					
7					
8					
9					
10					
11					
12					
13					
14					
15					
16					
17					
18					
19					
20					

ຜູ້ບັນທຶກ

# ພາບລວມໂຄງການ ປຊກ ການປັບປຸງໂພຊະນາການສໍາລັບເດັກນ້ອຍ ແລະ ແມ່



ພື້ນຖານໂຄງລ່າງຂະໜາດນ້ອຍ ແລະ ການປັບປຸງຊີວິດການເປັນຢູ່ໂດຍເຊື່ອມສານກັບໂພຊະນາການ

# ຂະບວນການວາງແຜນພັດທະນາບ້ານ



ກອງປະຊຸມຮັບຮອງ  
ແຜນຂັ້ນເມືອງ



ຕົວແທນກຸ່ມຂຶ້ນນໍາສະ  
ເໜີຜົນການຄົ້ນຄ້ວາ



ກຸ່ມສື່ນທະນາຊາຍ



ກຸ່ມສື່ນທະນາຍິງ

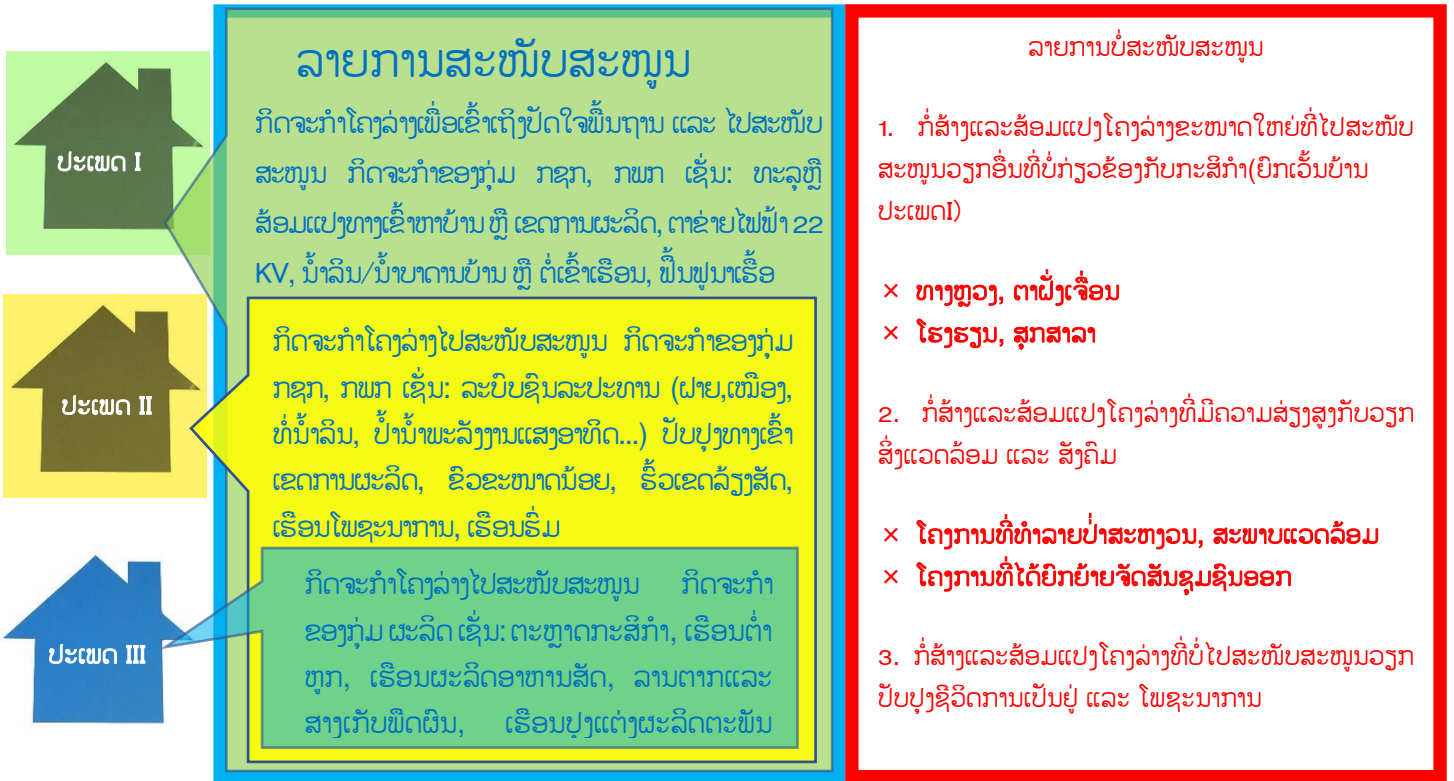


ກອງປະຊຸມວາງແຜນພັດທະນາບ້ານ













ການເຂົ້າເຖິງການມີສ່ວນຮ່ວມລະດັບຄົວເຮືອນທີ່ທຸກຍາກພາຍໃນບ້ານ / (ຊຸມຊົນທຸກຍາກ)

ເອກະສານຄັດຕິດທີ 4: ໄປສເຕີ້ ລາຍການທາງເລືອກໂຄງລ່າງພື້ນຖານທີ່ຊັດເຈນ ແລະ ລາຍການທີ່ບໍ່ອະນຸຍາດຈາກ ໂຄງການຄຸ້ມຄອງສິ່ງແວດລ້ອມ ແລະ ສັງຄົມ

ກິດຈະກຳທີ່ສະໜັບສະໜູນ ແລະ ບໍ່ສະໜັບສະໜູນ



ເອກະສານຄັດຕິດທີ 5: ເງື່ອນໄຂໃນການຄຸ້ມຄອງນໍ້າໃຊ້ ແລະ ບໍາລຸງຮັກສາ ກິດຈະກຳຍ່ອຍຕໍ່ປີ

ປະເພດກິດຈະກຳຍ່ອຍ	ໜ້າວຽກທີ່ຈະບໍາລຸງຮັກສາປະຈຳປີ	ຄາດຄະເນງົບປະມານທີ່ຈະນໍາໃຊ້ຕໍ່ປີ	ຮູບກິດຈະກຳຍ່ອຍ
ທາງເຂົ້າເຂດການຜະລິດ (ລວມມີຂົວ-ທໍ່ລອດທາງ)	ຝາກັນເຈື່ອນ, ຮ່ອງລະບາຍນໍ້າ, ຖາງປ່າແຄມທາງ, ກວດກາທໍ່ລະບາຍນໍ້າ, ຖິ້ມຂຸມໜ້າທາງ, ຕັກດິນເຈື່ອນອອກ, ປຸກພືດເພື່ອປ້ອງກັນການເຊາະເຈື່ອນ, ຕົ້ນໄມ້ຫັກແລະຫິນຕັນທາງ	3% - 5% 	
ຝາຍ(ລວມມີຄອງເໝືອງ)	ກວດກາແລະອະນາໄມຫົວງານ, ເໝືອງ ແລະ ບັນດາອາຄານຕ່າງໆຕາມຄອງເໝືອງ	2% - 4% 	
ລະບົບນໍ້າລິນ	ອະນາໄມຫົວງານ, ລະບົບທໍ່ສົ່ງ, ອ່າງເກັບນໍ້າ, ອ່າງລົດຄວາມດັນ, ກ້ອນນໍ້າ(ປະຕູນໍ້າ), ວາວປ່ອຍຕົມ, ວາວປ່ອຍອາກາດ	2% - 3% 	
ອາຄານ(ລວມມີຫ້ອງນໍ້າ)	ໂຄງສ້າງ, ພື້ນອາຄານ, ຝາ, ວົງກົບແລະບານປະຕູປ່ອງ, ປ່ອງຢ້ຽມ, ຫລັງຄາ, ເພດານ, ສີ, ອຸປະກອນ ແລະ ຫ້ອງນໍ້າ	2% - 3% 	
ນໍ້າບາດານ	ປ່ຽນກ້ານສຸບ ແລະ ປ່ຽນລູກສຸບ	1% - 2% 	
ຮົ່ວເຂດລ້ຽງສັດ	ອະນາໄມແລວຮົ່ວ, ປ່ຽນໄມ້ຫຼັກຮົ່ວ, ກວດກາເສົາເຮືອນສັດ, ຫຼັງຄາເຮືອນສັດແລະລະບົບນໍ້າໃຫ້ສັດກິນ	1% - 2% 	

ເອກະສານຄັດຕິດທີ 6: ກິດຈະກຳປັບປຸງຊີວິດການເປັນຢູ່ຂອງໂຄງການ ປຊກ

ກິດຈະກຳຕົວຢ່າງ	ໂປສເຕີ້
ການສ້າງສວນຄົວ	
ການປູກພືດອາຫານສັດ	
ການລ້ຽງສັດ: ສັດປີກ (ໄກ່)	
ການລ້ຽງເປັດ	
ການລ້ຽງໝູ	
ການລ້ຽງກົບ (ຕ້ອງໃຫ້ອາຫານ)	
ການລ້ຽງແບ້	
ການລ້ຽງປາ	
ການຈັດການດ້ານວັກຊີນ	

ເຮືອນເພາະຊໍາຕົ້ນກ້າ	
ຄອກງົວ (ຕົວຢ່າງ: ຫາການລ້ຽງງົວເປັນສ່ວນໜຶ່ງຂອງ ທຶນກູ້ຢືມຈາກທະນາຄານນະໂຍບາຍຂອງກຸ່ມການ ຜະລິດ)	
ພືດສວນ (ການປູກສາລີ)	
ໄມ້ໃຫ້ໝາກ	
ເຄື່ອງປ່າຂອງດົງ (ໝາກແໜ່ງ, ຫວາຍ, ເຫັດ, ແຂມ)	
ປັບປຸງການຜະລິດເຂົ້າ	
ຫັດຖະກຳ (ການເຮັດຟອຍ, ການຈັກສານໄມ້ໄຜ່ ຫຼື ຫວາຍ)	
ຕໍ່ຫຼຸກ	
ການເຮັດຝຸ່ນໜັກເພື່ອປັບປຸງດິນ	

<p>ເຮືອນຮົ່ມສໍາລັບປູກຜັກໃນລະດູຝົນ</p>	
<p>ກ່ອນແຮ່ທາດ ສໍາລັບສັດລ້ຽງ</p>	
<p>ຫຍ້າໝັກ ໃຫ້ສັດລ້ຽງ</p>	
<p>ການເກັບຮັກສາເມັດພັນພືດ ເພື່ອຄວາມໝັ້ນຄົງທາງ ອາຫານ ແລະ ປູກໃນລະດູຕໍ່ໄປ</p>	

# ເອກະສານຄັດຕິດທີ 7: ຂໍ້ມູນຂັ້ນບ້ານ

ຮ່າງເຕັບຂໍ້ມູນບ້ານ ໂຄງການ ປຊກ CLEAR Village Profile form version 9 10 2024

## I. ຂໍ້ມູນພື້ນຖານ.

<p><b>1.ຊື່ແຂວງ:</b> ສາມາດໃຫ້ຄຳອະທິບາຍ</p> <p><input type="radio"/> ຫົວໜ້າ <input type="radio"/> ສຽງຄວາງ <input type="radio"/> ເຮກອງ</p> <p><input type="radio"/> ອຸດົມໄຊ <input type="radio"/> ສະຫວັນນະເຂດ</p> <p><input type="radio"/> ຫົວພັນ <input type="radio"/> ສາລະວິບັນ</p>
<p><b>2.ຊື່ເມືອງ:</b> ສາມາດໃຫ້ຄຳອະທິບາຍ</p>
<p><b>3.ຊື່ບ້ານ:</b> ຖ້ອງເປັນບ້ານແລະເມືອງໃດ?</p>
<p><b>4.ຊື່ບ້ານ:</b> ສາມາດໃຫ້ຄຳອະທິບາຍ</p>
<p><b>XII. ແມ່ຍິງ ແລະ ໂພຊະນາການໃນບ້ານ.</b></p>
<p>ຕື່ມບ້ານນີ້ເຂົາໃຈພາວວາວບໍ່?</p> <p><input type="radio"/> ຕື່ມ <input type="radio"/> ສ່ວນຫຼາຍ <input type="radio"/> ບາງສ່ວນ <input type="radio"/> ສ່ວນນ້ອຍ</p>
<p>ຈຳນວນແມ່ຍິງທີ່ມີໄຫວະສິບ</p>
<p>ມີ ແມ່ຍິງຄະລິດາດ, ວັງວັດ, ຫຼືວັງຍາວ?</p> <p><input type="radio"/> ຕື່ມ <input type="radio"/> ສ່ວນຫຼາຍ <input type="radio"/> ບາງສ່ວນ</p>
<p>12/5/24, 11:58 AM ອາຍຸບັນເທົາບ້ານ ໂຄງການ ປຊກ CLEAR Village Profile form version 9 10 2024</p> <p>ມີແມ່ຍິງມີຄວາມສົມບູນໃນການຂຽນສູ່ບ່ອນປະກອບຄຳຄິດ ແລະ ສິດ?</p> <p><input type="radio"/> ຕື່ມ <input type="radio"/> ສ່ວນຫຼາຍ <input type="radio"/> ບາງສ່ວນ <input type="radio"/> ສ່ວນນ້ອຍ</p>
<p>ແມ່ຍິງສາມາດຈ່ວມກອງປະຊຸມຢ່າງປະສານສົມບູນກະຕື່ອດັບສະມາຊິກຂອງບັນເທີງປະຊາກອນ ແລະ ສົນເຊື່ອບໍ່?</p> <p><input type="radio"/> ຕື່ມ <input type="radio"/> ສ່ວນຫຼາຍ <input type="radio"/> ບາງສ່ວນ <input type="radio"/> ສ່ວນນ້ອຍ</p>
<p>ມີຄອບຄົວຕ້ອງການຊື້ເຂົ້າມາກິນບໍ່?</p> <p><input type="radio"/> ຕື່ມ <input type="radio"/> ສ່ວນຫຼາຍ <input type="radio"/> ບາງສ່ວນ <input type="radio"/> ສ່ວນນ້ອຍ</p>
<p>ມີຄອບຄົວຕ້ອງມີເຂົ້າກິນໃນລະຫວ່າງປີ?</p> <p><input type="radio"/> ຕື່ມ <input type="radio"/> ສ່ວນຫຼາຍ <input type="radio"/> ບາງສ່ວນ <input type="radio"/> ສ່ວນນ້ອຍ</p>
<p>ມີຄອບຄົວທີ່ມີລະເຮົາໃຫ້ສູນກາງ 6-23 ເດືອນບໍ່?</p> <p><input type="radio"/> ຕື່ມ <input type="radio"/> ສ່ວນຫຼາຍ <input type="radio"/> ບາງສ່ວນ <input type="radio"/> ສ່ວນນ້ອຍ</p>
<p>ມີຄອບຄົວໃດທີ່ມີລະເຮົາກິນຕໍ່ຄ່າ 2 ປີບໍ່?</p> <p><input type="radio"/> ຕື່ມ <input type="radio"/> ສ່ວນຫຼາຍ <input type="radio"/> ບາງສ່ວນ <input type="radio"/> ສ່ວນນ້ອຍ</p>

## VII. ເຄື່ອງມື ແລະ ສິ່ງອຳນວຍຄວາມສະດວກໃຫ້ແກ່ກະສິກຳ.

<p><b>1. ເຄື່ອງມືກະສິກຳ</b></p> <p><input type="checkbox"/> ວັດຖຸ <input type="checkbox"/> ວັດຖຸປະໂຫຍດ, ຈາກແຜ່ນດິນ <input type="checkbox"/> ຈາກວຸດເຂົ້າ <input type="checkbox"/> ຈາກສິນຄ້າ, ຈາກສິນຄ້າປະເພດອື່ນ <input type="checkbox"/> ຕ້ອງມີສິ່ງ</p> <p>ເຄື່ອງມືອື່ນໆທີ່ໄດ້ໃຊ້ໃນການຜະລິດກະສິກຳ</p>
<p><b>2. ຝ່າຍນໍ້າລົມ</b></p> <p><input type="radio"/> ມີ <input type="radio"/> ບໍ່ມີ</p> <p>ຕ້ອງການເປັນບ່ອນບໍ່?</p> <p><input type="radio"/> ຕ້ອງການເປັນບ່ອນບໍ່ <input type="radio"/> ຕ້ອງການເປັນບ່ອນ <input type="radio"/> ບໍ່ຮຽນຮ້າງ</p>
<p><b>3. ຄອງເທືອງ</b></p> <p><input type="radio"/> ມີ <input type="radio"/> ບໍ່ມີ</p> <p>ຕ້ອງການເປັນບ່ອນບໍ່?</p> <p><input type="radio"/> ຕ້ອງການເປັນບ່ອນບໍ່ <input type="radio"/> ຕ້ອງການເປັນບ່ອນ <input type="radio"/> ບໍ່ຮຽນຮ້າງ</p>
<p><b>4. ທາງເຂົ້າຫາພື້ນທີ່ກິນຜະລິດ</b></p> <p><input type="radio"/> ມີ <input type="radio"/> ບໍ່ມີ</p> <p>ຕ້ອງການເປັນບ່ອນບໍ່?</p> <p><input type="radio"/> ຕ້ອງການເປັນບ່ອນບໍ່ <input type="radio"/> ຕ້ອງການເປັນບ່ອນ <input type="radio"/> ບໍ່ຮຽນຮ້າງ</p>
<p><b>1. ກອງທຶນພັດທະນາບ້ານ</b></p> <p><input type="radio"/> ມີ <input type="radio"/> ບໍ່ມີ</p> <p>ມີບັນຫາຢາກໄດ້?</p> <p>ໄດ້ຫາພາກຈາກໃຜ?</p> <p>ໃຊ້ເຂັດອັນໃດ?</p>
<p><b>2. ລະບົບສົນເຊື່ອຂອງບ້ານ</b></p> <p><input type="radio"/> ມີ <input type="radio"/> ບໍ່ມີ</p> <p>ມີບັນຫາຢາກໄດ້?</p> <p>ຄອບຄົວບໍ່ຈັກ?</p> <p>ໃຊ້ເຂັດອັນໃດ?</p>
<p><b>IX. ມີອັນໃດແດ່ທີ່ປະຊາຊົນຕ້ອງການຢາກໄດ້ທະນາບ້ານ?</b></p>

ເອກະສານຄັດຕິດທີ 8: 6 ຫຼັກການສໍາລັບໂຄງການ ປຊກ

ຫຼັກການ	ຕົວຢ່າງໃນການນໍາໃຊ້
1) ຄວາມລຽບງ່າຍ	<ul style="list-style-type: none"> <li>ການອອກແບບ, ລະບຽບການ, ແລະ ຂໍ້ສະເໜີຂອງໂຄງການຕ້ອງເຂົ້າໃຈງ່າຍ (ເພີ່ມຄວາມເປັນເຈົ້າການ ແລະ ຄວາມໂປ່ງໃສ).</li> </ul>
2) ການມີສ່ວນຮ່ວມຂອງຊຸມຊົນ ແລະ ຄວາມຍືນຍົງ	<ul style="list-style-type: none"> <li>ເພີ່ມການມີສ່ວນຮ່ວມໃນການວາງແຜນ ແລະ ການຈັດຕັ້ງປະຕິບັດໃຫ້ສູງສຸດ.</li> <li>ຊຸມຊົນໃຫ້ຄວາມສໍາຄັນຕໍ່ຂໍ້ສະເໜີຂອງເຂົາເຈົ້າ ແລະ ຄວບຄຸມການຈັດຕັ້ງປະຕິບັດ.</li> <li>ສະມາຊິກຊຸມຊົນທັງໝົດຕ້ອງສາມາດສະແດງຄວາມຄິດເຫັນຂອງເຂົາເຈົ້າ.</li> </ul>
3) ຄວາມໂປ່ງໃສ ແລະ ຄວາມຮັບຜິດຊອບ	<ul style="list-style-type: none"> <li>ກອງປະຊຸມ ປຊກ ທັງໝົດແມ່ນສາທາລະນະ (ເພື່ອສະໜັບສະໜູນຄວາມໂປ່ງໃສ ແລະ ຄວາມຮັບຜິດຊອບ).</li> <li>ສະມາຊິກຊຸມຊົນມີສິດຖາມທຸກດ້ານຂອງການວາງແຜນກິດຈະກຳ</li> </ul>
4) ການລົງທຶນທີ່ສະຫລາດ	<ul style="list-style-type: none"> <li>ນໍາໃຊ້ຊັບພະຍາກອນຂອງໂຄງການຢ່າງສະຫງາດ ເພື່ອຮັບປະກັນການຄຸ້ມຄອງທີ່ກວ້າງຂວາງ ແລະ ຄຸ້ມຄ່າ.</li> <li>ກິດຈະກຳຕ້ອງເປັນການປັບປຸງຊີວິດການເປັນຢູ່ ແລະ ໂພຊະນາການ.</li> </ul>
5) ການລວມເຂົ້າສັງຄົມ ແລະ ຄວາມສະເໝີພາບລະຫວ່າງຍິງ-ຊາຍ	<ul style="list-style-type: none"> <li>ບໍ່ມີສະມາຊິກຂອງຊຸມຊົນທີ່ຖືກຍົກເວັ້ນຈາກການເຂົ້າຮ່ວມ, ບໍ່ວ່າຈະເປັນລະດັບການຜະລິດ/ລາຍຮັບ, ເພດ ຫຼື ຊົນເຜົ່າ, ຄວາມພິການ, ຫຼື ອາຍຸ.</li> <li>ມີຄວາມພະຍາຍາມພິເສດເພື່ອເຂົ້າຫາກຸ່ມທີ່ມີຄວາມສ່ຽງໃນຊຸມຊົນ.</li> </ul>
6) ເນັ້ນໜັກໃສ່ຄົນທຸກຍາກທີ່ສຸດ	<ul style="list-style-type: none"> <li>ບຸລິມະສິດກິດຈະກຳແມ່ນເນັ້ນໜັກໃສ່ໃຫ້ປະຊາຊົນທີ່ທຸກຍາກທີ່ສຸດໃນຊຸມຊົນ.</li> <li>ຢ່າງໜ້ອຍສອງສ່ວນສາມຂອງກິດຈະກຳພື້ນຖານໂຄງລ່າງໄດ້ໃຫ້ຜົນປະໂຫຍດແກ່ບ້ານ ແລະ ຄົວເຮືອນທີ່ທຸກຍາກທີ່ສຸດ.</li> </ul>

ເອກະສານຄັດຕິດທີ 9: ບົດບັນທຶກກອງປະຊຸມສ້າງແຜນພັດທະນາບ້ານ



ສາທາລະນະລັດ ປະຊາທິປະໄຕ ປະຊາຊົນລາວ

ສັນຕິພາບ ເອກະລາດ ປະຊາທິປະໄຕ ເອກະພາບ ວັດທະນະຖາວອນ

ບ້ານ:.....

ເມືອງ:.....

ແຂວງ:.....

ວັນທີ:.....

ບົດບັນທຶກກອງປະຊຸມການສ້າງແຜນພັດທະນາບ້ານ

ຫົວຂໍ້ກອງປະຊຸມ:.....ສະຖານທີ່:.....ເມື່ອໃດ.....

ວັນທີ:.....ປະທານ:.....ໜ້າທີ່ຮັບຜິດຊອບ.....ຈຳນວນຜູ້ເຂົ້າ

ຮ່ວມທັງໝົດ:.....ແມ່ຍິງ.....

ຈຸປະສົງ

1. ....
2. ....

ຜົນໄດ້ຮັບ ແລະ ຂໍ້ຕົກລົງຂອງກອງປະຊຸມ

1. ....
2. ....
3. ....
4. ....
5. ....

ດັ່ງນັ້ນ, ຈຶ່ງເຮັດບົດບັນທຶກສະບັບນີ້ໄວ້ເພື່ອເປັນບ່ອນອີງໃນການຈັດຕັ້ງປະຕິບັດໃນຕໍ່ໜ້າ.

ນາຍບ້ານ

ຜູ້ອຳນວຍຄວາມສະດວກຂັ້ນບ້ານ

ກະກຽມໂດຍ

**ເອກະສານຄັດຕິດທີ 10: ຮ່າງບົດລາຍງານການສ້າງແຜນພັດທະນາບ້ານ**

**ພາກທີ 1. ກຸ່ມຄົບຖ້ວນ**

ຊື່ບ້ານ/ເມືອງ	
ວັນທີຂອງ VDP	
ພະນັກງານ / YG ທີ່ນຳພາ VDP (ລາຍຊື່)	
ຜູ້ປະສານງານຂັ້ນບ້ານ ແລະ ສະມາຊິກບ້ານທີ່ສະໜັບສະໜູນ VDP (ລາຍຊື່)	
# ຜູ້ເຂົ້າຮ່ວມ	ແມ່ຍິງ: ຜູ້ຊາຍ:

**ແນະນຳລາຍການກວດສອບ**

(✓ / ✗)

ລາຍຊື່ຕົວຢ່າງຂອງຕົວເລືອກພື້ນຖານໂຄງລ່າງໂຄງການ CLEAR ທີ່ໄດ້ແບ່ງປັນ.	
ບັນຊີລາຍການລົບ ESMF ທີ່ໄດ້ແບ່ງປັນ	
ສະຫຼຸບຖ້າໃຫ້ກ່ຽວກັບການຄຸ້ມຄອງຄວາມສ່ຽງໄພພິບັດ	

**ການທົບທວນຄືນຄວາມຕ້ອງການ - ບັນຊີລາຍການກວດສອບ**

(✓ / ✗)

SHGs ອະທິບາຍປະເພດຂອງການດຳລົງຊີວິດທີ່ພວກເຂົາຈະເນັ້ນໃສ່/ຄວາມຕ້ອງການດ້ານພື້ນຖານໂຄງລ່າງ.	
CNG ນຳສະເໜີຄວາມຕ້ອງການດ້ານໂພຊະນາການທີ່ຈະເຊື່ອມຕໍ່ກັບຊີວິດການເປັນຢູ່ ແລະ ໂພຊະນາການ.	
ອະທິບາຍເຖິງແຜນປະຕິບັດງານການປ່ຽນແປງທາງສັງຄົມ.	
ອຳນາດການປົກຄອງບ້ານແບ່ງປັນບົດສະຫຼຸບຂອງ VDP ທີ່ມີຢູ່ແລ້ວ / ການວາງແຜນທີ່ກ່ຽວຂ້ອງ.	
ບຸລິມະສິດການດຳລົງຊີວິດຂອງ DSEDP ສະເພາະໃດໜຶ່ງທີ່ກ່ຽວຂ້ອງກັບບ້ານແມ່ນໄດ້ຮັບການບັນທຶກໄວ້.	

**ລາຍຊື່ບຸລິມະສິດເບື້ອງຕົ້ນ.** (ຕາຕະລາງໃຫ້ພື້ນທີ່ສຳລັບຫຼາຍທາງເລືອກ, ຖ້າມີບຸລິມະສິດໜ້ອຍ, ຫຼັງຈາກນັ້ນໃຫ້ໜ້ອຍລົງ (ເຊັ່ນ: ຖ້າມີພຽງແຕ່ 4 ບຸລິມະສິດພຽງແຕ່ບັນຊີລາຍຊື່ 4). ຖ້າຫຼາຍກວ່າ 10 ໃຫ້ຂຽນຂ້າງລຸ່ມນີ້ຫຼືຢູ່ດ້ານຫຼັງຂອງແຜ່ນ).

**ໂຄງການ CLEAR / ການດຳລົງຊີວິດ:** ບັນຊີລາຍຊື່ເບື້ອງຕົ້ນຂອງພື້ນຖານໂຄງລ່າງສຳລັບການວິເຄາະເພີ່ມເຕີມ (ຈຳນວນແມ່ນອີງໃສ່ການສິນທະນາ. ສາມາດເພີ່ມໃສ່ບັນຊີລາຍຊື່ຢູ່ດ້ານຫລັງຂອງແບບຟອມຖ້າຈຳເປັນ). (ບັນຊີລາຍຊື່ນີ້ແມ່ນສຳລັບພື້ນຖານໂຄງລ່າງທີ່ອາດຈະໄດ້ຮັບທຶນພາຍໃຕ້ CLEAR)

1	
2	
3	
4	
5	

**ບຸລິມະສິດ/ພື້ນຖານໂຄງລ່າງຂອງການພັດທະນາບ້ານອື່ນໆ** (ບໍ່ຈະແຈ້ງ) ສຳລັບການວິເຄາະຕື່ມອີກ (ຈຳນວນແມ່ນອີງໃສ່ການສິນທະນາ.

1	
2	
3	
4	
5	

6	
7	
8	
9	
10	

6	
7	
8	
9	
10	

**ພາກທີ 2. ການສິນທະນາກຸ່ມຍ່ອຍ**

ຈຳນວນກຸ່ມຍ່ອຍສຳລັບການສິນທະນາ:

ຄຳເຫັນກ່ຽວກັບການຕັດສິນໃຈ:

(ສຳລັບກ່ອງກາເືອ່ອງໝາຍຂ້າງລຸ່ມນີ້, ຕື່ມຂໍ້ມູນໃສ່ຈຳນວນກຸ່ມຍ່ອຍທີ່ເລືອກ (ເຊັ່ນ: ຖ້າ 4 ກຸ່ມຍ່ອຍ, ຫຼັງຈາກນັ້ນຕື່ມສຳລັບ 4).

**ກຳນົດກຸ່ມຍ່ອຍ 1**

	(✓/×)
ເພດຍິງ	<input type="text"/>
ເພດຊາຍ	<input type="text"/>

	(✓/×)
ທຸກຍາກ	<input type="text"/>
ບໍ່ທຸກຍາກ	<input type="text"/>

	(✓/×)
ຊົນເຜົ່າສະເພາະ	<input type="text"/>
ຊົນເຜົ່າໃດ?	<input type="text"/>

**ກຳນົດກຸ່ມຍ່ອຍ 2**

	(✓/×)
ເພດຍິງ	<input type="text"/>
ເພດຊາຍ	<input type="text"/>

	(✓/×)
ທຸກຍາກ	<input type="text"/>
ບໍ່ທຸກຍາກ	<input type="text"/>

	(✓/×)
ຊົນເຜົ່າສະເພາະ	<input type="text"/>
ຊົນເຜົ່າໃດ?	<input type="text"/>

**ກຳນົດກຸ່ມຍ່ອຍ 3**

	(✓/×)
ເພດຍິງ	<input type="text"/>
ເພດຊາຍ	<input type="text"/>

	(✓/×)
ທຸກຍາກ	<input type="text"/>
ບໍ່ທຸກຍາກ	<input type="text"/>

	(✓/×)
ຊົນເຜົ່າສະເພາະ	<input type="text"/>
ຊົນເຜົ່າໃດ?	<input type="text"/>

**ກຳນົດກຸ່ມຍ່ອຍ 4**

	(✓/×)
ເພດຍິງ	<input type="text"/>
ເພດຊາຍ	<input type="text"/>

	(✓/×)
ທຸກຍາກ	<input type="text"/>
ບໍ່ທຸກຍາກ	<input type="text"/>

	(✓/×)
ຊົນເຜົ່າສະເພາະ	<input type="text"/>
ຊົນເຜົ່າໃດ?	<input type="text"/>

**ກຳນົດກຸ່ມຍ່ອຍ 5**

                     (✓/×)

                     (✓/×)

                     (✓/×)

ເພດຍິງ	
ເພດຊາຍ	

ທຸກຍາກ	
ບໍ່ທຸກຍາກ	

ຊົນເຜົ່າສະເພາະ	
ຊົນເຜົ່າໃດ?	

**ກຳນົດກຸ່ມຍ່ອຍ 6**

	(✓/×)
ເພດຍິງ	
ເພດຊາຍ	

	(✓/×)
ທຸກຍາກ	
ບໍ່ທຸກຍາກ	

	(✓/×)
ຊົນເຜົ່າສະເພາະ	
ຊົນເຜົ່າໃດ?	

ແບບຟອມການສິນທະນາກຸ່ມຍ່ອຍ (ໜຶ່ງແບບຟອມຕໍ່ກຸ່ມຍ່ອຍ).

ກຸ່ມຍ່ອຍ #: \_\_\_\_\_

ບຸລິມະສິດເພີ່ມເຕີມໃດໜຶ່ງທີ່ກຸ່ມຍ່ອຍໄດ້ຍົກຂຶ້ນມາ:

.....

.....

.....

**ສິນທະນາ. ການດຳລົງຊີວິດ (ບ້ານປະເພດ 2 ແລະ 3) / ການດຳລົງຊີວິດ / ທາງເລືອກໃນການສະໜອງທຶນ (ບ້ານປະເພດ 1)**

#	ຕ້ອງການ: ການດຳລົງຊີວິດ / ພື້ນຖານໂຄງລ່າງ:	ລາຍການກວດສອບການສິນທະນາ				ຄຳຄິດເຫັນ ຕົວຢ່າງ: ບຸລິມະສິດ? ບັນຫາທີ່ຍົກຂຶ້ນມາ? ສິ່ງທ້າທາຍ?
			(✓/×)		(✓/×)	
1	ໃຜຈະໃຫ້ການຊ່ວຍເຫຼືອ / ຜົນປະໂຫຍດນີ້?			ນີ້ຈະເພີ່ມລາຍຮັບແນວໃດ? (ປະເພດ 2&3)		
	ແມ່ຍິງ, ຜູ້ທຸກຍາກ, ກຸ່ມທີ່ມີຄວາມສ່ຽງຈະໄດ້ຮັບຜົນປະໂຫຍດບໍ່?			ນີ້ຈະປັບປຸງໄພຊະນາການ (ຂອງເດັກ/ເດັກນ້ອຍ) ແນວໃດ? (ປະເພດ 2&3)		
	ນີ້ຈະເພີ່ມການຜະລິດໄດ້ດີແນວໃດ? (ປະເພດ 2&3)			ມີຄວາມສ່ຽງຕໍ່ສະພາບອາກາດບໍ່? ສາມາດຫຼຸດລົງໄດ້ບໍ່?		
2	ໃຜຈະໃຫ້ການຊ່ວຍເຫຼືອ / ຜົນປະໂຫຍດນີ້?			ນີ້ຈະເພີ່ມລາຍຮັບແນວໃດ? (ປະເພດ 2&3)		
	ແມ່ຍິງ, ຜູ້ທຸກຍາກ, ກຸ່ມທີ່ມີຄວາມສ່ຽງຈະໄດ້ຮັບຜົນປະໂຫຍດບໍ່?			ນີ້ຈະປັບປຸງໄພຊະນາການ (ຂອງເດັກ/ເດັກນ້ອຍ) ແນວໃດ? (ປະເພດ 2&3)		
	ນີ້ຈະເພີ່ມການຜະລິດໄດ້ດີແນວໃດ? (ປະເພດ 2&3)			ມີຄວາມສ່ຽງຕໍ່ສະພາບອາກາດບໍ່? ສາມາດຫຼຸດລົງໄດ້ບໍ່?		
3	ໃຜຈະໃຫ້ການຊ່ວຍເຫຼືອ / ຜົນປະໂຫຍດນີ້?			ນີ້ຈະເພີ່ມລາຍຮັບແນວໃດ? (ປະເພດ 2&3)		
	ແມ່ຍິງ, ຜູ້ທຸກຍາກ, ກຸ່ມທີ່ມີຄວາມສ່ຽງຈະໄດ້ຮັບຜົນປະໂຫຍດບໍ່?			ນີ້ຈະປັບປຸງໄພຊະນາການ (ຂອງເດັກ/ເດັກນ້ອຍ) ແນວໃດ? (ປະເພດ 2&3)		
	ນີ້ຈະເພີ່ມການຜະລິດໄດ້ດີແນວໃດ? (ປະເພດ 2&3)			ມີຄວາມສ່ຽງຕໍ່ສະພາບອາກາດບໍ່? ສາມາດຫຼຸດລົງໄດ້ບໍ່?		
4	ໃຜຈະໃຫ້ການຊ່ວຍເຫຼືອ / ຜົນປະໂຫຍດນີ້?			ນີ້ຈະເພີ່ມລາຍຮັບແນວໃດ? (ປະເພດ 2&3)		
	ແມ່ຍິງ, ຜູ້ທຸກຍາກ, ກຸ່ມທີ່ມີຄວາມສ່ຽງຈະໄດ້ຮັບຜົນປະໂຫຍດບໍ່?			ນີ້ຈະປັບປຸງໄພຊະນາການ (ຂອງເດັກ/ເດັກນ້ອຍ) ແນວໃດ? (ປະເພດ 2&3)		
	ນີ້ຈະເພີ່ມການຜະລິດໄດ້ດີແນວໃດ? (ປະເພດ 2&3)			ມີຄວາມສ່ຽງຕໍ່ສະພາບອາກາດບໍ່? ສາມາດຫຼຸດລົງໄດ້ບໍ່?		
5	ໃຜຈະໃຫ້ການຊ່ວຍເຫຼືອ / ຜົນປະໂຫຍດນີ້?			ນີ້ຈະເພີ່ມລາຍຮັບແນວໃດ? (ປະເພດ 2&3)		
	ແມ່ຍິງ, ຜູ້ທຸກຍາກ, ກຸ່ມທີ່ມີຄວາມສ່ຽງຈະໄດ້ຮັບຜົນປະໂຫຍດບໍ່?			ນີ້ຈະປັບປຸງໄພຊະນາການ (ຂອງເດັກ/ເດັກນ້ອຍ) ແນວໃດ? (ປະເພດ 2&3)		
	ນີ້ຈະເພີ່ມການຜະລິດໄດ້ດີແນວໃດ? (ປະເພດ 2&3)			ມີຄວາມສ່ຽງຕໍ່ສະພາບອາກາດບໍ່? ສາມາດຫຼຸດລົງໄດ້ບໍ່?		

	ນີ້ຈະເພີ່ມການຜະລິດໄດ້ຄື ແນວໃດ? (ປະເພດ 2&3)		ມີຄວາມສ່ຽງຕໍ່ສະພາບອາກາດ ບໍ່? ສາມາດຫຼຸດລົງໄດ້ບໍ່?	
6	ໃຜຈະໃຫ້ການຊ່ວຍເຫຼືອ / ຜົນປະໂຫຍດນີ້?		ນີ້ຈະເພີ່ມລາຍຮັບແນວໃດ? (ປະເພດ 2&3)	
	ແມ່ຍິງ, ຜູ້ທຸກຍາກ, ກຸ່ມທີ່ມີ ຄວາມສ່ຽງຈະໄດ້ຮັບຜົນ ປະໂຫຍດບໍ່?		ນີ້ຈະປັບປຸງໄພຊະນາການ (ຂອງ ເດັກ/ເດັກນ້ອຍ) ແນວໃດ? (ປະເພດ 2&3)	
	ນີ້ຈະເພີ່ມການຜະລິດໄດ້ຄື ແນວໃດ? (ປະເພດ 2&3)		ມີຄວາມສ່ຽງຕໍ່ສະພາບອາກາດ ບໍ່? ສາມາດຫຼຸດລົງໄດ້ບໍ່?	
7	ໃຜຈະໃຫ້ການຊ່ວຍເຫຼືອ / ຜົນປະໂຫຍດນີ້?		ນີ້ຈະເພີ່ມລາຍຮັບແນວໃດ? (ປະເພດ 2&3)	
	ແມ່ຍິງ, ຜູ້ທຸກຍາກ, ກຸ່ມທີ່ມີ ຄວາມສ່ຽງຈະໄດ້ຮັບຜົນ ປະໂຫຍດບໍ່?		ນີ້ຈະປັບປຸງໄພຊະນາການ (ຂອງ ເດັກ/ເດັກນ້ອຍ) ແນວໃດ? (ປະເພດ 2&3)	
	ນີ້ຈະເພີ່ມການຜະລິດໄດ້ຄື ແນວໃດ? (ປະເພດ 2&3)		ມີຄວາມສ່ຽງຕໍ່ສະພາບອາກາດ ບໍ່? ສາມາດຫຼຸດລົງໄດ້ບໍ່?	
8	ໃຜຈະໃຫ້ການຊ່ວຍເຫຼືອ / ຜົນປະໂຫຍດນີ້?		ນີ້ຈະເພີ່ມລາຍຮັບແນວໃດ? (ປະເພດ 2&3)	
	ແມ່ຍິງ, ຜູ້ທຸກຍາກ, ກຸ່ມທີ່ມີ ຄວາມສ່ຽງຈະໄດ້ຮັບຜົນ ປະໂຫຍດບໍ່?		ນີ້ຈະປັບປຸງໄພຊະນາການ (ຂອງ ເດັກ/ເດັກນ້ອຍ) ແນວໃດ? (ປະເພດ 2&3)	
	ນີ້ຈະເພີ່ມການຜະລິດໄດ້ຄື ແນວໃດ? (ປະເພດ 2&3)		ມີຄວາມສ່ຽງຕໍ່ສະພາບອາກາດ ບໍ່? ສາມາດຫຼຸດລົງໄດ້ບໍ່?	
9	ໃຜຈະໃຫ້ການຊ່ວຍເຫຼືອ / ຜົນປະໂຫຍດນີ້?		ນີ້ຈະເພີ່ມລາຍຮັບແນວໃດ? (ປະເພດ 2&3)	
	ແມ່ຍິງ, ຜູ້ທຸກຍາກ, ກຸ່ມທີ່ມີ ຄວາມສ່ຽງຈະໄດ້ຮັບຜົນ ປະໂຫຍດບໍ່?		ນີ້ຈະປັບປຸງໄພຊະນາການ (ຂອງ ເດັກ/ເດັກນ້ອຍ) ແນວໃດ? (ປະເພດ 2&3)	
	ນີ້ຈະເພີ່ມການຜະລິດໄດ້ຄື ແນວໃດ? (ປະເພດ 2&3)		ມີຄວາມສ່ຽງຕໍ່ສະພາບອາກາດ ບໍ່? ສາມາດຫຼຸດລົງໄດ້ບໍ່?	
10	ໃຜຈະໃຫ້ການຊ່ວຍເຫຼືອ / ຜົນປະໂຫຍດນີ້?		ນີ້ຈະເພີ່ມລາຍຮັບແນວໃດ? (ປະເພດ 2&3)	
	ແມ່ຍິງ, ຜູ້ທຸກຍາກ, ກຸ່ມທີ່ມີ ຄວາມສ່ຽງຈະໄດ້ຮັບຜົນ ປະໂຫຍດບໍ່?		ນີ້ຈະປັບປຸງໄພຊະນາການ (ຂອງ ເດັກ/ເດັກນ້ອຍ) ແນວໃດ? (ປະເພດ 2&3)	
	ນີ້ຈະເພີ່ມການຜະລິດໄດ້ຄື ແນວໃດ? (ປະເພດ 2&3)		ມີຄວາມສ່ຽງຕໍ່ສະພາບອາກາດ ບໍ່? ສາມາດຫຼຸດລົງໄດ້ບໍ່?	

ກຸ່ມຍ່ອຍ 1. ການສືບທອນ. ບຸລິມະສິດການພັດທະນາບ້ານອື່ນ/ ພື້ນຖານໂຄງລ່າງ

#	ຕ້ອງການ: ພື້ນຖານ ໂຄງລ່າງ:	ລາຍການກວດສອບການສືບທອນ				ຄໍາເຫັນ E.g. priority? Issues raised? Challenges?
			(✓/ ×)		(✓/ ×)	
1	ໃຜຈະໃຫ້ການຊ່ວຍເຫຼືອ / ຜົນປະໂຫຍດນີ້? ເປັນຫຍັງສິ່ງນີ້ຈຶ່ງຈຳເປັນ?			ແມ່ຍິງ, ຜູ້ທຸກຍາກ, ກຸ່ມທີ່ມີຄວາມ ສ່ຽງຈະໄດ້ຮັບຜົນປະໂຫຍດບໍ່? ມີຄວາມສ່ຽງຕໍ່ສະພາບອາກາດບໍ່? ສາມາດຫຼຸດລົງໄດ້ບໍ່?		



10	ໃຜຈະໃຫ້ການຊ່ວຍເຫຼືອ / ຜົນປະໂຫຍດນີ້?		ແມ່ຍິງ, ຜູ້ທຸກຍາກ, ກຸ່ມທີ່ມີຄວາມສ່ຽງຈະໄດ້ຮັບຜົນປະໂຫຍດບໍ່?	
	ເປັນຫຍັງສິ່ງນີ້ຈຶ່ງຈຳເປັນ?		ມີຄວາມສ່ຽງຕໍ່ສະພາບອາກາດບໍ່? ສາມາດຫຼຸດລົງໄດ້ບໍ່?	

**ພາກທີ 3. ການສົນທະນາຊຸມຊົນ**

**3.1 ການດຳລົງຊີວິດ: ລາຍງານລາຍການກວດສອບ: (ຕົ້ມສະເພາະຈຳນວນກຸ່ມຍ່ອຍທີ່ນຳໃຊ້)**

ການທົບທວນຄືນຂອງການສົນທະນາກຸ່ມຍ່ອຍ - ລາຍການກວດສອບ		(✓/×)
ກຸ່ມຍ່ອຍ 1 – ສະຫຼຸບການສົນທະນາຕົ້ນຕໍ ແລະ ບຸລິມະສິດທົ່ວໄປຂອງແຕ່ລະຊີວິດການເປັນຢູ່.		
ກຸ່ມຍ່ອຍ 1 – ສະຫຼຸບການສົນທະນາຕົ້ນຕໍ ແລະ ບຸລິມະສິດທົ່ວໄປຂອງແຕ່ລະຊີວິດການເປັນຢູ່.		
ກຸ່ມຍ່ອຍ 1 – ສະຫຼຸບການສົນທະນາຕົ້ນຕໍ ແລະ ບຸລິມະສິດທົ່ວໄປຂອງແຕ່ລະຊີວິດການເປັນຢູ່.		
ກຸ່ມຍ່ອຍ 1 – ສະຫຼຸບການສົນທະນາຕົ້ນຕໍ ແລະ ບຸລິມະສິດທົ່ວໄປຂອງແຕ່ລະຊີວິດການເປັນຢູ່.		
ກຸ່ມຍ່ອຍ 1 – ສະຫຼຸບການສົນທະນາຕົ້ນຕໍ ແລະ ບຸລິມະສິດທົ່ວໄປຂອງແຕ່ລະຊີວິດການເປັນຢູ່.		
ກຸ່ມຍ່ອຍ 1 – ສະຫຼຸບການສົນທະນາຕົ້ນຕໍ ແລະ ບຸລິມະສິດທົ່ວໄປຂອງແຕ່ລະຊີວິດການເປັນຢູ່.		
ຄຳຄິດເຫັນ (ເຊັ່ນ: ກຸ່ມຍ່ອຍອື່ນໆ)		

ບັນຊີລາຍຊື່ຂອງບຸລິມະສິດທີ່ຕົກລົງກັນສຳລັບໂຄງການ CLEAR, ການລົງຄະແນນສຽງ, ແລະ ຄຳສັ່ງໂດຍອີງໃສ່ການລົງຄະແນນສຽງ.

#	ການດຳລົງຊີວິດ/ພື້ນຖານໂຄງລ່າງ	ໃຫ້ຄະແນນສຽງ	ບຸລິມະສິດໂດຍອີງໃສ່ການລົງຄະແນນສຽງ (ຈຳນວນຄະແນນສຽງສູງສຸດແມ່ນ #1)	ບຸລິມະສິດສູງສຸດທີ່ຈະຖືກຮ້ອງຂໍໃຫ້ CLEAR
1				
2				
3				
4				
5				
6				
7				
8				
9				
10				

ຄຳຄິດເຫັນກ່ຽວກັບການຕັດສິນໃຈ:

---



---

**3.1 ການພັດທະນາບ້ານ/ພື້ນຖານໂຄງລ່າງອື່ນໆ: ລາຍງານລາຍການກວດສອບ:**

ການທົບທວນຄືນຂອງການສົນທະນາກຸ່ມຍ່ອຍ - ລາຍການກວດສອບ		(✓/×)
ກຸ່ມຍ່ອຍ 1 – ສະຫຼຸບການສົນທະນາຕົ້ນຕໍ ແລະ ບຸລິມະສິດທົ່ວໄປຂອງແຕ່ລະຊີວິດການເປັນຢູ່.		
ກຸ່ມຍ່ອຍ 2 – ສະຫຼຸບການສົນທະນາຕົ້ນຕໍ ແລະ ບຸລິມະສິດທົ່ວໄປຂອງແຕ່ລະຊີວິດການເປັນຢູ່.		
ກຸ່ມຍ່ອຍ 3 – ສະຫຼຸບການສົນທະນາຕົ້ນຕໍ ແລະ ບຸລິມະສິດທົ່ວໄປຂອງແຕ່ລະຊີວິດການເປັນຢູ່.		

ກຸ່ມຍ່ອຍ 4 – ສະຫຼຸບການສືບທະນາຕົ້ນຕໍ ແລະ ບຸລິມະສິດທົ່ວໄປຂອງແຕ່ລະຊີວິດການເປັນຢູ່.	
ກຸ່ມຍ່ອຍ 5 – ສະຫຼຸບການສືບທະນາຕົ້ນຕໍ ແລະ ບຸລິມະສິດທົ່ວໄປຂອງແຕ່ລະຊີວິດການເປັນຢູ່.	
ກຸ່ມຍ່ອຍ 6 – ສະຫຼຸບການສືບທະນາຕົ້ນຕໍ ແລະ ບຸລິມະສິດທົ່ວໄປຂອງແຕ່ລະຊີວິດການເປັນຢູ່.	
ຄຳຄິດເຫັນ (ເຊັ່ນ: ກຸ່ມຍ່ອຍອື່ນໆ)	

ບັນຊີລາຍຊື່ຂອງບຸລິມະສິດ, ການລົງຄະແນນສຽງ, ແລະ ຄຳສັ່ງໂດຍອີງໃສ່ການລົງຄະແນນສຽງ.

#	ບຸລິມະສິດການພັດທະນາ / ພື້ນຖານໂຄງລ່າງ	ໃຫ້ຄະແນນສຽງ	ບຸລິມະສິດ (ຄະແນນສຽງສູງສຸດແມ່ນ #1)
1			
2			
3			
4			
5			

	ບຸລິມະສິດການພັດທະນາ / ພື້ນຖານໂຄງລ່າງ	ໃຫ້ຄະແນນສຽງ	ບຸລິມະສິດ (ຄະແນນສຽງສູງສຸດແມ່ນ #1)
6			
7			
8			
9			
10			

ຄຳຄິດເຫັນກ່ຽວກັບບຸລິມະສິດໃນການວາງແຜນການເມືອງ:

ພາກທີ 4. ລາຍງານໃຫ້ເມືອງ (ເພື່ອສະໜັບສະໜູນແຜນຜັງເມືອງ).

ຊື່ບ້ານ/ເມືອງ	
ວັນທີຂອງ VDP	

#	ບຸລິມະສິດພື້ນຖານໂຄງລ່າງດ້ານຊີວິດການເປັນຢູ່ສູງສຸດທີ່ຈະຮ້ອງຂໍໃຫ້ CLEAR
1	
2	
3	
4	
5	
6	
7	
8	
9	
10	

ຄຳຄິດເຫັນ (ເຊັ່ນ: ຄາດຄະເນ # ຄົນ/HHs ທີ່ຈະໄດ້ຮັບຜົນປະໂຫຍດ; ເມືອງຂໍ້ມູນອື່ນໆອາດຈະຕ້ອງການ):

.....

.....

.....

.....

#	ບຸລິມະສິດການພັດທະນາບ້ານ / ພື້ນຖານໂຄງລ່າງອື່ນໆ (ໂຄງການບໍ່ຈະແຈ້ງ)
1	

2	
3	
4	
5	
6	
7	
8	
9	
10	

ຄຳຄິດເຫັນ (ເຊັ່ນ: ຄາດຄະເນ # ຄົນ/HH ທີ່ຈະໄດ້ຮັບຜົນປະໂຫຍດ; ເມືອງຂໍ້ມູນອື່ນໆອາດຈະຕ້ອງການ):

.....

.....

.....

ອະນຸມັດໂດຍນາຍບ້ານ

.....